

## TÜRKİYE-ABD DIŐ TİCARETİ BİLGİ NOTU

Genel Deęerlendirme	1
GTİP Bazında ABD İthalatı	2
İMMİB Sektörleri Bazında İnceleme	14
Eyalet Bazında ABD İthalatı	20
Limán Bazında ABD İthalatı	29
Ek-1: ABD'nin 2022 Ocak-Aralık Döneminde En Fazla İthalat Gerçekleřtirdiđi İlk 200 Ürün Grubu	38
Ek-2: Türkiye'nin 2022 Ocak-Aralık Döneminde ABD'ye En Fazla İhracat Gerçekleřtirdiđi İlk 200 Ürün Grubu	51
Ek-3: Ülkelerin Verileri Arasındaki Farklılıkların Nedenleri	63

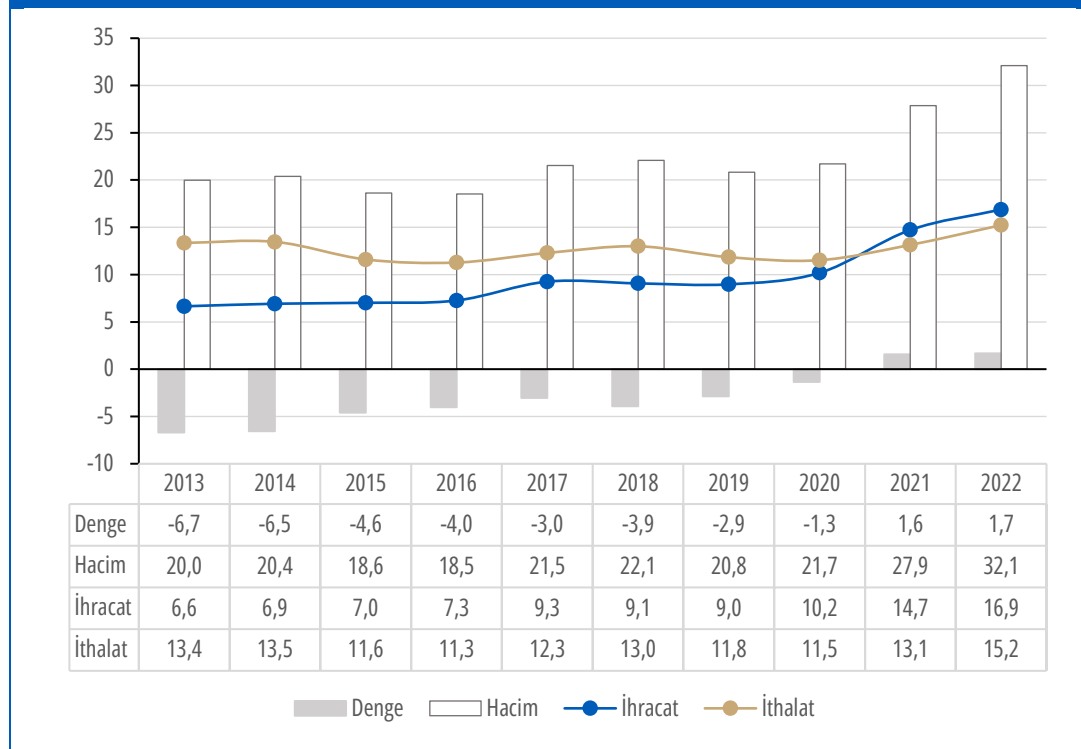
## Genel Değerlendirme

IMF verilerine göre 2022 yılı itibarıyla yaklaşık 25 trilyon \$ GSYİH ile dünyanın en büyük ekonomisi konumunda bulunan ABD, aynı zamanda 2022 yılında yaklaşık 3,3 trilyon \$ değerinde ticari mal ithalatı ile dünyanın en fazla ithalat gerçekleştiren ülkesidir. ABD'nin 2022 yılı toplam ihracatı ise 2,1 trilyon \$ seviyesinde olup, Çin'den sonra dünyada en fazla ihracat gerçekleştiren ikinci ülkedir. Ayrıca ABD 2022 yılında 910 milyar \$ seviyesinde hizmet ihracatı gerçekleştiren, 670 milyar \$ seviyesinde hizmet ithalatı yapmıştır. Hizmet sektörleri değerlendirildiğinde hem ihracatta hem de ithalatta ABD dünyada ilk sırada yer almaktadır.

Türkiye'nin ABD ile toplam dış ticareti 2022 yılında bir önceki yıla göre %15,1 artışla 32,1 milyar \$'a yükselmiştir. Bu dönemde Türkiye'nin ABD'ye ihracatı %15,0 artışla 16,9 milyar \$'a ulaşırken, Türkiye'nin ABD'den ithalatı %16,0 artışla 15,2 milyar \$ olarak gerçekleşmiştir. 2022 yılında Türkiye, ABD ile arasındaki dış ticarete %6,3 artışla 1,7 milyar \$ fazla vermiştir. 2022 yılı itibarıyla ABD %6,6 payla, Almanya'dan sonra Türkiye'nin en fazla ihracat yaptığı 2. ülke konumdadır. Türkiye'nin toplam ithalatında ABD %4,2 payla 6. sırada yer almaktadır. ABD'nin en fazla ithalat gerçekleştirdiği ülkeler arasında Türkiye yaklaşık %0,5 payla 25. sırada yer almaktadır. ABD'nin en fazla ihracat gerçekleştirdiği ülkeler arasında ise Türkiye yaklaşık %0,7 payla 26. sıradadır.

Türkiye ile ABD arasındaki son 10 yıllık dış ticaret incelendiğinde, Türkiye'nin ihracatının 2013 yılındaki 6,6 milyar \$ seviyesinden %156 artışla 2022 yılında 16,9 milyar \$'a yükseldiği görülmektedir. Türkiye'nin ABD'den ithalatı ise 2013'teki 13,4 milyar \$'lık seviyesinden %13,4'lük artışla 15,2 milyar \$'a ulaşmıştır. 2020 yılında kadarki süreçte Türkiye, ABD ile dış ticaretinde dış ticaret açığı verirken 2021 yılından itibaren dış ticaret fazlası vermeye başlamıştır.

Grafik: Türkiye'nin ABD ile Son 10 Yıllık Dış Ticareti (Milyar \$)



Kaynak: TÜİK

## GTİP Bazında ABD İthalatı

ABD'nin 2022 yılında dünyadan en fazla ithal ettiği ürün grupları ve bu ürün gruplarında Türkiye'nin ABD'ye gerçekleştirdiği ihracatın payı 6'lı GTİP bazında incelenmiştir. Aşağıdaki tabloda ilk 10 ürün grubuna ait veriler sunulmuş olup, çalışmanın sonunda Ek-1 olarak sunulan tabloda ilk 200 ürün grubuna ait veriler yer almaktadır.

Tablo: ABD'nin 2022 Ocak-Aralık Döneminde En Fazla İthalat Gerçekleştirdiği İlk 10 Ürün Grubu (6'lı GTİP Bazında)

GTİP	Ürün Grubu	ABD'nin Dünyadan İthalatı (\$)	Yıllık Değ. (%)	ABD'nin Toplam İthalatındaki Payı (%)	Türkiye'nin ABD'ye İhracatı (\$)	Yıllık Değ. (%)	Türkiye'nin ABD'ye İhracatının ABD'nin Dünyadan İthalatındaki Payı (%)	
1	27.09.00	Ham petrol (petrol yağları ve bitümenli minerallerden elde edilen yağlar)	198.385.384.839	49,00	6,05	-	-	-
2	87.03.23	Binek otomobilleri ve insan taşımaya mahsus motorlu diğer taşıtlar; sadece benzinli, taşıma kapasitesi < 10 kişi, 1500 cm <sup>3</sup> < silindir hacmi <= 3000cm <sup>3</sup>	82.485.732.463	9,94	2,52	104.821.279	-66,92	0,13
3	30.04.90	Tedavide veya korunmada kullanılmak üzere karışık olan veya karışık olmayan diğer ilaçlar...	72.329.553.077	11,02	2,21	2.250.754	-49,85	0,003
4	85.17.13*	Akıllı telefonlar; hücreli ağlar veya diğer kablolu ağlar için	65.130.714.381	5,6	1,99	5.480	-98,7	0,00001
5	84.71.30	Portatif otomatik bilgi işlem makinaları (en az bir merkezi işlem birimi, bir klavye ve bir ekrandan...	53.680.108.860	-10,23	1,64	140.656	97,16	0,0003
6	85.17.62	Ses, görüntü veya diğer bilgileri almaya, çevirmeye, vermeye/yeniden oluşturmaya mahsus makinalar...	50.597.457.194	19,84	1,54	8.667.172	17,55	0,02
7	27.10.19	Diğer yağlar ve müstahzarlar	47.253.401.936	28,05	1,44	212.851.454	860,09	0,45
8	84.71.50	Diğer otomatik bilgi işlem makinaları için işleme birimleri	42.529.757.529	30,51	1,30	2.162.453	262,16	0,01
9	30.02.15	Dozlandırılmış veya perakende satışa uygun şekilde ambalajlanmış veya hazırlanmış bağışıklık ürünleri	38.149.039.724	8,04	1,16	81.825	9.230,10	0,0002
10	87.03.24	Binek otomobilleri ve insan taşımaya mahsus motorlu diğer taşıtlar; sadece benzinli, taşıma kapasitesi < 10 kişi, silindir hacmi > 3000 cm <sup>3</sup>	34.191.614.156	2,87	1,04	552.009	1.443,00	0,002

Kaynak: Amerika Birleşik Devletleri Sayım Bürosu (US Census), TÜİK

\*İlgili ürün grubunda 2021 yılı verileri için 85.17.12 no'lu GTİP, 2022 yılı verileri için 85.17.13 no'lu GTİP kullanılmıştır.

ABD'nin 6'lı GTİP bazında en fazla ithalat gerçekleştirdiği ilk 10 ürün grubu için, ABD'nin dünyadan ithalatı, Türkiye'nin ABD'ye ihracatı, Türkiye'nin toplam ihracatı ve ABD'nin en fazla ithalat gerçekleştirdiği ilk 10 ülke bazında ayrıntılı tablolar aşağıda sunulmaktadır.

GTİP: 27.09.00

Ürün Grubu: Ham petrol (petrol yağları ve bitümenli minerallerden elde edilen yağlar)

#### 1.ABD'nin Dünyadan İthalatı

ABD'nin Dünyadan İthalatı (\$)	ABD'nin Dünyadan İthalatının Yıllık Değişimi (%)	ABD'nin Toplam İthalatındaki Payı (%)
198.385.384.839	49,00	6,05

#### 2.Türkiye'nin ABD'ye İhracatı

Türkiye'nin ABD'ye İhracatı (\$)	Türkiye'nin ABD'ye İhracatının Yıllık Değişimi (%)	Türkiye'nin ABD'ye İhracatının ABD'nin Dünyadan İthalatındaki Payı (%)
-	-	-

#### 3.Türkiye'nin Dünyaya İhracatı

Türkiye'nin Dünyaya İhracatı (\$)	Türkiye'nin Dünyaya İhracatının Yıllık Değişimi (%)	Türkiye'nin ABD'ye İhracatının Türkiye'nin Dünyaya İhracatındaki Payı (%)
-	-	-

#### 4. ABD'nin En Fazla İthalat Gerçekleştirdiği İlk 10 Ülke ve Türkiye

Sıra	Ülke	İthalat	Pay	ABD'nin Gümrük Vergisi
1	Kanada	113.465.990.647	57,2	0
2	Meksika	20.725.776.256	10,4	0
3	Suudi Arabistan	16.246.176.307	8,2	5.25 cents/bbl
4	Kolombiya	8.022.099.086	4,0	0
5	Irak	7.687.850.142	3,9	5.25 cents/bbl
6	Brezilya	5.460.615.362	2,8	5.25 cents/bbl
7	Ekvator	5.107.427.337	2,6	5.25 cents/bbl
8	Nijerya	3.966.139.335	2,0	0
9	Guyana	2.620.004.786	1,3	0
10	Gana	2.324.716.119	1,2	0
-	Türkiye	-	-	-

ABD 2022 yılında en fazla ithalatı **27.09.00** GTİP no'lu "Ham Petrol" ürün grubunda gerçekleştirmiştir. ABD'nin bu ürün grubundaki ithalatı bir önceki yıla kıyasla %49 artışla 198,4 milyar \$ olarak gerçekleşmiştir. Ham petrol ithalatının ABD'nin toplam ithalatı içindeki payı %6,05'tir. Türkiye'nin 2022 yılında bu ürün grubunda hem ABD'ye hem de dünyadaki diğer ülkelere ihracatı bulunmamaktadır.

GTİP: 87.03.23

Ürün Grubu: Binek otomobilleri ve insan taşımaya mahsus motorlu diğer taşıtlar; sadece benzinli, taşıma kapasitesi < 10 kişi, 1500 cm3 < silindir hacmi <= 3000cm3

#### 1.ABD'nin Dünyadan İthalatı

ABD'nin Dünyadan İthalatı (\$)	ABD'nin Dünyadan İthalatının Yıllık Değişimi (%)	ABD'nin Toplam İthalatındaki Payı (%)
82.485.732.463	9,94	2,52

#### 2.Türkiye'nin ABD'ye İhracatı

Türkiye'nin ABD'ye İhracatı (\$)	Türkiye'nin ABD'ye İhracatının Yıllık Değişimi (%)	Türkiye'nin ABD'ye İhracatının ABD'nin Dünyadan İthalatındaki Payı (%)
104.821.279	-66,92	0,13

#### 3.Türkiye'nin Dünyaya İhracatı

Türkiye'nin Dünyaya İhracatı (\$)	Türkiye'nin Dünyaya İhracatının Yıllık Değişimi (%)	Türkiye'nin ABD'ye İhracatının Türkiye'nin Dünyaya İhracatındaki Payı (%)
545.631.488,00	-40,48	19,21

#### 4. ABD'nin En Fazla İthalat Gerçekleştirdiği İlk 10 Ülke ve Türkiye

Sıra	Ülke	İthalat	Pay	ABD'nin Gümrük Vergisi
1	Meksika	19.705.436.120	23,9	0
2	Japonya	17.972.847.543	21,8	%2.50
3	Almanya	11.367.028.794	13,8	2.50%
4	Kanada	10.723.891.670	13,0	0
5	Güney Kore	8.255.358.221	10,0	0
6	Slovakya	2.787.299.236	3,4	%2.50
7	İsveç	1.929.321.213	2,3	%2.50
8	Birleşik Krallık	1.477.766.048	1,8	%2.50
9	Finlandiya	1.361.527.030	1,7	%2.50
10	Güney Afrika	1.329.844.492	1,6	0
16	Türkiye	104.821.279	0,13	%2.50

**87.03.23** GTİP no'lu "Motorlu Diğer Taşıtlar" ürün grubunda ABD'nin toplam ithalatı %9,94 artış ve %2,52 payla 82,5 milyar \$ olarak gerçekleşmiştir. Türkiye'nin bu ürün grubunda 2022 yılında ABD'ye ihracatı bir önceki yıla kıyasla %66,9 düşüşle 104,8 milyon \$ olarak gerçekleşmiştir. Bu ürün grubunda ABD'nin toplam ithalatı içinde Türkiye'nin aldığı pay %0,13'tür. Türkiye'nin ilgili ürün grubunda tüm dünyaya toplam ihracatı ise %40,48 düşüşle 545,6 milyar \$ olarak gerçekleşmiştir. Bu ürün grubunda Türkiye'nin ABD'ye ihracatının Türkiye'nin toplam ihracatı içindeki payı ise %19,21'dir.

GTİP: 30.04.90

Ürün Grubu: Tedavide veya korunmada kullanılmak üzere karışık olan veya karışık olmayan diğer ilaçlar; dozlandırılmış veya perakende satış için ambalajlanmış

#### 1.ABD'nin Dünyadan İthalatı

ABD'nin Dünyadan İthalatı (\$)	ABD'nin Dünyadan İthalatının Yıllık Değişimi (%)	ABD'nin Toplam İthalatındaki Payı (%)
72.329.553.077	11,02	2,21

#### 2.Türkiye'nin ABD'ye İhracatı

Türkiye'nin ABD'ye İhracatı (\$)	Türkiye'nin ABD'ye İhracatının Yıllık Değişimi (%)	Türkiye'nin ABD'ye İhracatının ABD'nin Dünyadan İthalatındaki Payı (%)
2.250.754	-49,85	0,003

#### 3.Türkiye'nin Dünyaya İhracatı

Türkiye'nin Dünyaya İhracatı (\$)	Türkiye'nin Dünyaya İhracatının Yıllık Değişimi (%)	Türkiye'nin ABD'ye İhracatının Türkiye'nin Dünyaya İhracatındaki Payı (%)
978.952.454,00	-3,84	0,23

#### 4. ABD'nin En Fazla İthalat Gerçekleştirdiği İlk 10 Ülke ve Türkiye

Sıra	Ülke	İthalat	Pay	ABD'nin Gümrük Vergisi
1	İsviçre	12.652.480.926	17,5	0
2	İrlanda	12.477.565.844	17,3	0
3	Hindistan	7.142.209.745	9,9	0
4	Çin	6.946.177.806	9,6	0
5	Almanya	6.602.633.329	9,1	0
6	İtalya	3.838.561.238	5,3	0
7	Birleşik Krallık	2.943.797.532	4,1	0
8	Japonya	2.910.088.669	4,0	0
9	Kanada	2.621.143.683	3,6	0
10	Belçika	1.842.019.877	2,5	0
39	Türkiye	2.250.754	0,003	0

**30.04.90** GTİP no'lu "Tedavide Kullanılan Diğer İlaçlar" ürün grubunda ABD'nin toplam ithalatı %11,02 artış ve %2,21 payla 72,3 milyar \$'a ulaşmıştır. Türkiye'nin bu ürün grubunda ABD'ye ihracatı %49,85 düşüşle 2,25 milyon \$'a gerilemiştir. Bu ürün grubunda ABD'nin toplam ithalatı içinde Türkiye'nin aldığı pay %0,003'tür. Türkiye'nin ilgili ürün grubunda tüm dünyaya toplam ihracatı ise bir önceki yıla göre %3,84 azalışla 978,9 milyon \$ olarak gerçekleşmiştir. İlgili ürün grubunda Türkiye'nin ABD'ye ihracatının Türkiye'nin toplam ihracatı içindeki payı ise %0,23'tür.

GTİP: 85.17.13

Ürün Grubu: Akıllı telefonlar; hücresel ağlar veya diğer kablosuz ağlar için

#### 1.ABD'nin Dünyadan İthalatı

ABD'nin Dünyadan İthalatı (\$)	ABD'nin Dünyadan İthalatının Yıllık Değişimi (%)	ABD'nin Toplam İthalatındaki Payı (%)
65.130.714.381	5,6	1,99

#### 2.Türkiye'nin ABD'ye İhracatı

Türkiye'nin ABD'ye İhracatı (\$)	Türkiye'nin ABD'ye İhracatının Yıllık Değişimi (%)	Türkiye'nin ABD'ye İhracatının ABD'nin Dünyadan İthalatındaki Payı (%)
5.480	-	0,00001

#### 3.Türkiye'nin Dünyaya İhracatı

Türkiye'nin Dünyaya İhracatı (\$)	Türkiye'nin Dünyaya İhracatının Yıllık Değişimi (%)	Türkiye'nin ABD'ye İhracatının Türkiye'nin Dünyaya İhracatındaki Payı (%)
19.240.529,00	-	0,03

#### 4. ABD'nin En Fazla İthalat Gerçekleştirdiği İlk 10 Ülke ve Türkiye

Sıra	Ülke	İthalat	Pay	ABD'nin Gümrük Vergisi
1	Çin	50.244.329.544	77,1	0
2	Vietnam	12.559.575.554	19,3	0
3	Hindistan	1.153.721.597	1,8	0
4	Güney Kore	727.503.019	1,1	0
5	Hong Kong	179.589.202	0,3	0
6	Japonya	150.751.346	0,2	0
7	Bruney	12.666.699	0,02	0
8	Şili	11.907.036	0,02	0
9	Tayland	9.544.308	0,01	0
10	Almanya	8.790.006	0,01	0
44	Türkiye	5.480	0,00001	0

**85.17.13** GTİP no'lu 'Akıllı telefonlar; hücresel ağlar veya diğer kablosuz ağlar için' ürün grubunda ABD'nin toplam ithalatı %1,99 payla 65,1 milyar \$ olarak gerçekleşmiştir. Türkiye'nin bu ürün grubunda 2022 yılında ABD'ye ihracatı 5.480 \$'dır. Türkiye'nin ilgili ürün grubunda 2022 yılında tüm dünyaya toplam ihracatı ise 19,2 milyon \$ olarak gerçekleşmiştir.

GTİP: 84.71.30

Ürün Grubu: Portatif otomatik bilgi işlem makinaları (en az bir merkezi işlem birimi, bir klavye ve bir ekrandan oluşan ve ağırlığı <= 10 kg)

#### 1.ABD'nin Dünyadan İthalatı

ABD'nin Dünyadan İthalatı (\$)	ABD'nin Dünyadan İthalatının Yıllık Değişimi (%)	ABD'nin Toplam İthalatındaki Payı (%)
53.680.108.860	-10,23	1,64

#### 2.Türkiye'nin ABD'ye İhracatı

Türkiye'nin ABD'ye İhracatı (\$)	Türkiye'nin ABD'ye İhracatının Yıllık Değişimi (%)	Türkiye'nin ABD'ye İhracatının ABD'nin Dünyadan İthalatındaki Payı (%)
140.656	97,16	0,0003

#### 3.Türkiye'nin Dünyaya İhracatı

Türkiye'nin Dünyaya İhracatı (\$)	Türkiye'nin Dünyaya İhracatının Yıllık Değişimi (%)	Türkiye'nin ABD'ye İhracatının Türkiye'nin Dünyaya İhracatındaki Payı (%)
38.015.306,00	64,33	0,37

#### 4. ABD'nin En Fazla İthalat Gerçekleştirdiği İlk 10 Ülke ve Türkiye

Sıra	Ülke	İthalat	Pay	ABD'nin Gümrük Vergisi
1	Çin	49.231.229.995	91,7	0
2	Tayvan	2.197.659.476	4,1	0
3	Vietnam	1.980.916.303	3,7	0
4	Malezya	45.650.342	0,1	0
5	Güney Kore	29.897.632	0,1	0
6	Japonya	24.986.288	0,05	0
7	Almanya	23.395.806	0,04	0
8	Hong Kong	21.579.243	0,04	0
9	Kanada	21.105.250	0,04	0
10	Tayland	16.552.546	0,03	0
46	Türkiye	140.656	0,0003	0

**84.71.30** GTİP no'lu 'Portatif otomatik bilgi işlem makinaları (en az bir merkezi işlem birimi, bir klavye ve bir ekrandan oluşan ve ağırlığı <= 10 kg)' ürün grubunda ABD'nin toplam ithalatı %10,23 azalışla ve %1,64 payla 53,7 milyar \$ olarak gerçekleşmiştir. Türkiye'nin bu ürün grubunda 2022 yılında ABD'ye ihracatı bir önceki yıla kıyasla %97,16 artışla 140.656 \$ olmuştur. Türkiye'nin ilgili ürün grubunda 2022 yılında tüm dünyaya toplam ihracatı ise %64,33 artışla 38,0 milyon \$ olarak gerçekleşmiştir. Söz konusu ürün grubunda Türkiye'nin ABD'ye ihracatının Türkiye'nin toplam ihracatı içindeki payı ise %0,37'tir.



GTİP: 85.17.62

Ürün Grubu: Ses, görüntü veya diğer bilgileri almaya, çevirmeye, vermeye/yeniden oluşturmaya mahsus makineler (hatları birbirine bağlayan ve yönlendirenler dahil)

#### 1.ABD'nin Dünyadan İthalatı

ABD'nin Dünyadan İthalatı (\$)	ABD'nin Dünyadan İthalatının Yıllık Değişimi (%)	ABD'nin Toplam İthalatındaki Payı (%)
50.597.457.194	19,84	1,54

#### 2.Türkiye'nin ABD'ye İhracatı

Türkiye'nin ABD'ye İhracatı (\$)	Türkiye'nin ABD'ye İhracatının Yıllık Değişimi (%)	Türkiye'nin ABD'ye İhracatının ABD'nin Dünyadan İthalatındaki Payı (%)
8.667.172	17,55	0,02

#### 3.Türkiye'nin Dünyaya İhracatı

Türkiye'nin Dünyaya İhracatı (\$)	Türkiye'nin Dünyaya İhracatının Yıllık Değişimi (%)	Türkiye'nin ABD'ye İhracatının Türkiye'nin Dünyaya İhracatındaki Payı (%)
139.189.500,00	113,25	6,23

#### 4. ABD'nin En Fazla İthalat Gerçekleştirdiği İlk 10 Ülke ve Türkiye

Sıra	Ülke	İthalat	Pay	ABD'nin Gümrük Vergisi
1	Vietnam	10.991.244.464	21,7	0
2	Çin	9.558.817.852	18,9	0
3	Meksika	8.027.859.784	15,9	0
4	Tayvan	6.109.976.125	12,1	0
5	Tayland	4.530.975.945	9,0	0
6	Malezya	3.531.713.775	7,0	0
7	Endonezya	791.487.032	1,6	0
8	Kanada	760.737.180	1,5	0
9	Japonya	684.837.355	1,4	0
10	Filipinler	654.766.149	1,3	0
38	Türkiye	8.667.172	0,02	0

**85.17.62** GTİP no'lu 'Ses, görüntü veya diğer bilgileri almaya, çevirmeye, vermeye/yeniden oluşturmaya mahsus makineler (hatları birbirine bağlayan ve yönlendirenler dahil)' ürün grubunda ABD'nin toplam ithalatı %19,84 artışla ve %1,54 payla 50,6 milyar \$ olarak gerçekleşmiştir. Türkiye'nin bu ürün grubunda 2022 yılında ABD'ye ihracatı bir önceki yıla kıyasla %17,55 artışla 8,7 milyon \$ olmuştur. Bu ürün grubunda ABD'nin toplam ithalatı içinde Türkiye'nin aldığı pay %0,02'dir. Türkiye'nin ilgili ürün grubunda 2022 yılında tüm dünyaya toplam ihracatı ise %113,25 artışla 139,2 milyar \$ olarak gerçekleşmiştir. Söz konusu ürün grubunda Türkiye'nin ABD'ye ihracatının Türkiye'nin toplam ihracatı içindeki payı ise %6,23'tür.

GTİP: 27.10.19

Ürün Grubu: Diğer yağlar ve müstahzarlar

#### 1.ABD'nin Dünyadan İthalatı

ABD'nin Dünyadan İthalatı (\$)	ABD'nin Dünyadan İthalatının Yıllık Değişimi (%)	ABD'nin Toplam İthalatındaki Payı (%)
47.253.401.936	28,05	1,44

#### 2.Türkiye'nin ABD'ye İhracatı

Türkiye'nin ABD'ye İhracatı (\$)	Türkiye'nin ABD'ye İhracatının Yıllık Değişimi (%)	Türkiye'nin ABD'ye İhracatının ABD'nin Dünyadan İthalatındaki Payı (%)
212.851.454	860,09	0,45

#### 3.Türkiye'nin Dünyaya İhracatı

Türkiye'nin Dünyaya İhracatı (\$)	Türkiye'nin Dünyaya İhracatının Yıllık Değişimi (%)	Türkiye'nin ABD'ye İhracatının Türkiye'nin Dünyaya İhracatındaki Payı (%)
9.822.336.097,00	110,71	2,17

#### 4. ABD'nin En Fazla İthalat Gerçekleştirdiği İlk 10 Ülke ve Türkiye

Sıra	Ülke	İthalat	Pay	ABD'nin Gümrük Vergisi
1	Kanada	10.064.894.958	21,3	0
2	Meksika	4.977.784.825	10,5	0
3	Güney Kore	4.264.737.509	9,0	0
4	Rusya	4.089.176.844	8,7	5.25 cents/bbl
5	Suudi Arabistan	3.143.716.971	6,7	5.25 cents/bbl
6	Irak	2.348.022.798	5,0	5.25 cents/bbl
7	Cezayir	1.794.115.203	3,8	5.25 cents/bbl
8	Singapur	1.629.383.858	3,4	0
9	Katar	1.609.119.215	3,4	5.25 cents/bbl
10	Brezilya	1.354.770.141	2,9	5.25 cents/bbl
29	Türkiye	212.851.454	0,45	5.25 cents/bbl

**27.10.19** GTİP no'lu 'Diğer yağlar ve müstahzarlar' ürün grubunda ABD'nin toplam ithalatı %28,05 artışla ve %1,44 payla 47,3 milyar \$ olarak gerçekleşmiştir. Türkiye'nin bu ürün grubunda 2022 yılında ABD'ye ihracatı bir önceki yıla kıyasla %860,09 artışla 212,9 milyon \$ olmuştur. Bu ürün grubunda ABD'nin toplam ithalatı içinde Türkiye'nin aldığı pay %0,45'tir. Türkiye'nin ilgili ürün grubunda 2022 yılında tüm dünyaya toplam ihracatı ise %110,71 artışla 9,8 milyar \$ olarak gerçekleşmiştir. Söz konusu ürün grubunda Türkiye'nin ABD'ye ihracatının Türkiye'nin toplam ihracatı içindeki payı ise %2,17'dir.

GTİP: 84.71.50

Ürün Grubu: Diğer otomatik bilgi işlem makinaları için işleme birimleri

#### 1.ABD'nin Dünyadan İthalatı

ABD'nin Dünyadan İthalatı (\$)	ABD'nin Dünyadan İthalatının Yıllık Değişimi (%)	ABD'nin Toplam İthalatındaki Payı (%)
42.529.757.529	30,51	1,30

#### 2.Türkiye'nin ABD'ye İhracatı

Türkiye'nin ABD'ye İhracatı (\$)	Türkiye'nin ABD'ye İhracatının Yıllık Değişimi (%)	Türkiye'nin ABD'ye İhracatının ABD'nin Dünyadan İthalatındaki Payı (%)
2.162.453	262,16	0,01

#### 3.Türkiye'nin Dünyaya İhracatı

Türkiye'nin Dünyaya İhracatı (\$)	Türkiye'nin Dünyaya İhracatının Yıllık Değişimi (%)	Türkiye'nin ABD'ye İhracatının Türkiye'nin Dünyaya İhracatındaki Payı (%)
27.530.512,00	91,56	7,85

#### 4. ABD'nin En Fazla İthalat Gerçekleştirdiği İlk 10 Ülke ve Türkiye

Sıra	Ülke	İthalat	Pay	ABD'nin Gümrük Vergisi
1	Meksika	33.660.960.005	79,1	0
2	Tayvan	4.718.725.552	11,1	0
3	Çin	1.006.076.135	2,4	0
4	Malezya	767.395.423	1,8	0
5	Almanya	596.698.851	1,4	0
6	Tayland	393.420.333	0,9	0
7	Polonya	275.318.867	0,6	0
8	Kanada	212.646.674	0,5	0
9	Macaristan	151.126.679	0,4	0
10	Singapur	146.376.045	0,3	0
34	Türkiye	2.162.453	0,01	0

**84.71.50** GTİP no'lu 'Diğer otomatik bilgi işlem makinaları için işleme birimleri' ürün grubunda ABD'nin toplam ithalatı %30,51 artışla ve %1,3 payla 42,5 milyar \$ olarak gerçekleşmiştir. Türkiye'nin bu ürün grubunda 2022 yılında ABD'ye ihracatı bir önceki yıla kıyasla %262,16 artışla 2,2 milyon \$ olmuştur. Bu ürün grubunda ABD'nin toplam ithalatı içinde Türkiye'nin aldığı pay %0,01'tir. Türkiye'nin ilgili ürün grubunda 2022 yılında tüm dünyaya toplam ihracatı ise %91,56 artışla 27,5 milyon \$ olarak gerçekleşmiştir. Söz konusu ürün grubunda Türkiye'nin ABD'ye ihracatının Türkiye'nin toplam ihracatı içindeki payı ise %7,85'tir.

GTİP:30.02.15

Ürün Grubu: Dozlandırılmış veya perakende satışa uygun şekilde ambalajlanmış veya hazırlanmış  
bağışıklık ürünleri

#### 1.ABD'nin Dünyadan İthalatı

ABD'nin Dünyadan İthalatı (\$)	ABD'nin Dünyadan İthalatının Yıllık Değişimi (%)	ABD'nin Toplam İthalatındaki Payı (%)
38.149.039.724	8,04	1,16

#### 2.Türkiye'nin ABD'ye İhracatı

Türkiye'nin ABD'ye İhracatı (\$)	Türkiye'nin ABD'ye İhracatının Yıllık Değişimi (%)	Türkiye'nin ABD'ye İhracatının ABD'nin Dünyadan İthalatındaki Payı (%)
81.825	9.230,10	0,0002

#### 3.Türkiye'nin Dünyaya İhracatı

Türkiye'nin Dünyaya İhracatı (\$)	Türkiye'nin Dünyaya İhracatının Yıllık Değişimi (%)	Türkiye'nin ABD'ye İhracatının Türkiye'nin Dünyaya İhracatındaki Payı (%)
25.632.465,00	56,66	0,32

#### 4. ABD'nin En Fazla İthalat Gerçekleştirdiği İlk 10 Ülke ve Türkiye

Sıra	Ülke	İthalat	Pay	ABD'nin Gümrük Vergisi
1	İrlanda	7.678.355.721	20,1	0
2	Almanya	5.439.235.404	14,3	0
3	Hollanda	3.975.730.639	10,4	0
4	Japonya	3.612.723.961	9,5	0
5	Belçika	3.237.403.270	8,5	0
6	İsviçre	2.681.480.753	7,0	0
7	Güney Kore	2.107.213.457	5,5	0
8	Avusturya	2.067.399.098	5,4	0
9	Birleşik Krallık	1.661.273.996	4,4	0
10	Çin	1.528.418.727	4,0	0
36	Türkiye	81.825	0,0002	0

**30.02.15** GTİP no'lu 'Dozlandırılmış veya perakende satışa uygun şekilde ambalajlanmış veya hazırlanmış bağışıklık ürünleri' ürün grubunda ABD'nin toplam ithalatı %8,04 artışla ve %1,16 payla 38,2 milyar \$ olarak gerçekleşmiştir. Türkiye'nin bu ürün grubunda 2022 yılında ABD'ye ihracatı 81.825 \$ olmuştur. Türkiye'nin ilgili ürün grubunda 2022 yılında tüm dünyaya toplam ihracatı ise %56,66 artışla 25,6 milyon \$ olarak gerçekleşmiştir. Söz konusu ürün grubunda Türkiye'nin ABD'ye ihracatının Türkiye'nin toplam ihracatı içindeki payı ise %0,32'dir.

GTİP: 87.03.24

Ürün Grubu: Binek otomobilleri ve insan taşımaya mahsus motorlu diğer taşıtlar; sadece benzinli, taşıma kapasitesi < 10 kişi, silindir hacmi > 3000 cm3

#### 1.ABD'nin Dünyadan İthalatı

ABD'nin Dünyadan İthalatı (\$)	ABD'nin Dünyadan İthalatının Yıllık Değişimi (%)	ABD'nin Toplam İthalatındaki Payı (%)
34.191.614.156	2,87	1,04

#### 2.Türkiye'nin ABD'ye İhracatı

Türkiye'nin ABD'ye İhracatı (\$)	Türkiye'nin ABD'ye İhracatının Yıllık Değişimi (%)	Türkiye'nin ABD'ye İhracatının ABD'nin Dünyadan İthalatındaki Payı (%)
552.009	1.443,00	0,002

#### 3.Türkiye'nin Dünyaya İhracatı

Türkiye'nin Dünyaya İhracatı (\$)	Türkiye'nin Dünyaya İhracatının Yıllık Değişimi (%)	Türkiye'nin ABD'ye İhracatının Türkiye'nin Dünyaya İhracatındaki Payı (%)
24.216.087,00	2,85	2,28

#### 4. ABD'nin En Fazla İthalat Gerçekleştirdiği İlk 10 Ülke ve Türkiye

Sıra	Ülke	İthalat	Pay	ABD'nin Gümrük Vergisi
1	Kanada	9.382.787.390	27,4	0
2	Japonya	8.102.549.734	23,7	2,5
3	Güney Kore	4.281.736.002	12,5	0
4	Almanya	3.906.155.071	11,4	2,5
5	Birleşik Krallık	3.502.738.098	10,2	2,5
6	İtalya	2.001.551.540	5,9	2,5
7	Meksika	1.020.360.866	3,0	0
8	Slovakya	1.002.054.913	2,9	2,5
9	Avusturya	825.397.434	2,4	2,5
10	Fransa	139.618.898	0,4	2,5
17	Türkiye	552.009	0,002	2,5

**87.03.24** GTİP no'lu 'Binek otomobilleri ve insan taşımaya mahsus motorlu diğer taşıtlar; sadece benzinli, taşıma kapasitesi < 10 kişi, silindir hacmi > 3000 cm3' ürün grubunda ABD'nin toplam ithalatı %2,87 artışla ve %1,04 payla 34,2 milyar \$ olarak gerçekleşmiştir. Türkiye'nin bu ürün grubunda 2022 yılında ABD'ye ihracatı bir önceki yıla kıyasla %1.443 artışla 552.009 \$ olmuştur. Türkiye'nin ilgili ürün grubunda 2022 yılında tüm dünyaya toplam ihracatı ise %2,85 artışla 24,2 milyon \$ olarak gerçekleşmiştir. Söz konusu ürün grubunda Türkiye'nin ABD'ye ihracatının Türkiye'nin toplam ihracatı içindeki payı ise %2,28'dir.

Diğer yandan Türkiye'nin 2022 yılında ABD'ye en fazla ihracat gerçekleştirdiği ürün grupları ve bu ürün gruplarında Türkiye'nin ABD'ye gerçekleştirdiği ihracatın payı da 6'lı GTİP bazında incelenmiştir. Aşağıdaki tabloda ilk 10 ürün grubuna ait veriler sunulmuş olup, en sonda Ek-2 olarak sunulan tabloda ilk 200 ürün grubuna ait çalışma yer almaktadır.

Tablo: Türkiye'nin 2022 Ocak-Aralık Döneminde ABD'ye En Fazla İhracat Gerçekleştirdiği İlk 10 Ürün Grubu (6'lı GTİP Bazında)

GTİP	Ürün Grubu	Türkiye'nin ABD'ye İhracatı (\$)	Yıllık Değ. (%)	Türkiye'nin ABD'ye İhracatının ABD'nin Dünyadan İthalatındaki Payı (%)	ABD'nin Dünyadan İthalatı (\$)	Yıllık Değ. (%)	ABD'nin Toplam İthalatındaki Payı (%)
1 71.13.19	Diğer kıymetli metallere mücevherci eşyası ve aksamı; kıymetli metallere kaplanmış veya yaldızlanmış olsun olmasın	787.791.652	-7,18	7,25	10.865.142.464	-7,79	0,33
2 57.02.42	Dokunmuş halılar ve yer kaplamaları; sentetik ve suni dokumaya elverişli maddelerden, hav yapısında, hazır eşya halinde olan, tuft/floke edilmemiş	694.412.764	-32,27	63,05	1.101.404.123	-21,68	0,03
3 71.06.91	Gümüş (altın veya platin yaldızlı gümüş dahil); işlenmemiş	637.173.420	132,07	16,94	3.760.953.782	-32,60	0,11
4 25.23.29	Çimento; portland, beyaz olmayan	541.277.007	96,08	31,16	1.737.227.188	48,52	0,05
5 87.04.31	Eşya taşımaya mahsus sadece benzin motorlu diğer taşıtlar; brüt ağırlığı ≤ 5 ton	385.658.554	124,91	1,99	19.369.212.433	14,12	0,59
6 84.11.91	Turbojetler ve turbopropellerler için aksam ve parçalar	285.030.439	16,09	2,25	12.668.097.956	33,10	0,39
7 72.14.20	Demir/alaşimsız çelikten çubuklar; sıcak haddeleme sırasında çentik, yiv, oluk gibi şekil bozuklukları bulunan veya haddelendikten sonra burulmuş	282.410.191	46,69	24,69	1.143.652.194	39,27	0,03
8 68.02.91	Mermer, traverten ve su mermeri; parlatılmış, dekore edilmiş veya başka şekilde işlenmiş	269.494.556	20,87	21,12	1.276.159.473	10,02	0,04
9 71.08.12	Altın (platin kaplı altın dahil); işlenmemiş, para yerine kullanılmayan	254.119.546	101,92	3,06	8.306.776.149	-25,27	0,25
10 20.09.79	Elma suyu; brix değeri > 20	231.119.840	28,63	36,21	638.282.584	32,16	0,02

Kaynak: Amerika Birleşik Devletleri Sayım Bürosu (US Census), TÜİK

Türkiye'nin ABD'ye 2022 yılında en fazla ihraç ettiği ürün grubu **71.13.19** GTİP no'lu "Diğer Kıymetli Metallerden Mücevher" ürün grubudur. Bu ürün grubunda ihracat önceki yıla göre %7,18 azalış ile 787,8 milyon \$ olarak gerçekleşmiştir. ABD bu ürün grubunda 2022 yılında dünyadan %7,79 azalışla toplam 10,9 milyar \$ ithalat gerçekleştirmiş olup, Türkiye'nin ABD'nin toplam ithalatı içindeki payı %7,25'tir.

**57.02.42** GTİP no'lu "Dokunmuş Halılar" ürün grubunda Türkiye'nin 2022 yılında ABD'ye ihracatı %32,27 azalış ile 694,4 milyon \$ olarak gerçekleşmiştir. ABD bu ürün grubunda 2022 yılında dünyadan %21,68 azalışla toplam 1,1 milyar \$ ithalat gerçekleştirmiş olup, Türkiye'nin ABD'nin toplam ithalatı içindeki payı %63,05'tir.

**71.06.91** GTİP no'lu "İşlenmemiş Gümüş" ürün grubunda Türkiye'nin ABD'ye ihracatı %132,07 artışla 637,2 milyon \$ olarak gerçekleşmiştir. ABD bu ürün grubunda 2022 yılında dünyadan %32,60 azalışla toplam 3,8 milyar \$ ithalat gerçekleştirmiş olup, Türkiye'nin ABD'nin toplam ithalatı içindeki payı %16,94'tür.

## İMMİB Sektörleri Bazında İnceleme

### Madencilik Sektörü

ABD'nin 2022 yılında 6'lı GTİP bazında madencilik sektöründe en fazla ithalat gerçekleştirdiği ürün grupları aşağıda sunulmaktadır:

- **68.02.91** GTİP no'lu 'Mermer, traverten ve su mermeri; parlatılmış, dekore edilmiş veya başka şekilde işlenmiş' ürün grubunda ABD'nin toplam ithalatı %10,02 artışla ve %0,04 payla 1,28 milyar \$ olarak gerçekleşmiştir. Türkiye'nin bu ürün grubunda 2022 yılında ABD'ye ihracatı bir önceki yıla kıyasla %20,87 artışla 269,5 milyon \$ olmuştur. Bu ürün grubunda ABD'nin toplam ithalatı içinde Türkiye'nin aldığı pay %21,1'dir. Türkiye'nin ilgili ürün grubunda 2022 yılında tüm dünyaya toplam ihracatı ise %17,94 artışla 690,9 \$ olarak gerçekleşmiştir. Söz konusu ürün grubunda Türkiye'nin ABD'ye ihracatının Türkiye'nin toplam ihracatı içindeki payı ise %39,0'dır.
- **72.02.41** GTİP no'lu 'Ferro - krom; C > %4' ürün grubunda ABD'nin toplam ithalatı %65,34 artışla ve %0,03 payla 996,6 milyon \$ olarak gerçekleşmiştir. Türkiye'nin bu ürün grubunda 2022 yılında ABD'ye ihracatı bir önceki yıla kıyasla %216,97 artışla 64,7 milyon \$ olmuştur. Bu ürün grubunda ABD'nin toplam ithalatı içinde Türkiye'nin aldığı pay %6,5'tir. Türkiye'nin ilgili ürün grubunda 2022 yılında tüm dünyaya toplam ihracatı ise %4,8 artışla 200,3 milyon \$ olarak gerçekleşmiştir. Söz konusu ürün grubunda Türkiye'nin ABD'ye ihracatının Türkiye'nin toplam ihracatı içindeki payı ise %32,3'tür.
- **26.01.12** GTİP no'lu 'Demir cevherleri ve zenginleştirilmiş demir cevherleri (kavrulmuş demir piritleri hariç) (ağlomere edilmiş)' ürün grubunda ABD'nin toplam ithalatı %10,73 azalışla ve %0,03 payla 935,0 milyon \$ olarak gerçekleşmiştir. Türkiye'nin bu ürün grubunda 2022 yılında ABD'ye ihracatı bulunmamaktadır. Türkiye'nin ilgili ürün grubunda 2022 yılında tüm dünyaya toplam ihracatı ise %81,2 azalışla 3,2 milyon \$ olarak gerçekleşmiştir.
- **68.02.93** GTİP no'lu 'Granit; parlatılmış, dekore edilmiş veya başka şekilde işlenmiş' ürün grubunda ABD'nin toplam ithalatı %1,75 azalışla ve %0,03 payla 848,3 milyon \$ olarak gerçekleşmiştir. Türkiye'nin bu ürün grubunda 2022 yılında ABD'ye ihracatı bir önceki yıla kıyasla %30,53 azalışla 90.890 \$ olmuştur. Bu ürün grubunda ABD'nin toplam ithalatı içinde Türkiye'nin aldığı pay %0,01'dir. Türkiye'nin ilgili ürün grubunda 2022 yılında tüm dünyaya toplam ihracatı ise %28,82 artışla 21,4 milyon \$ olarak gerçekleşmiştir. Söz konusu ürün grubunda Türkiye'nin ABD'ye ihracatının Türkiye'nin toplam ihracatı içindeki payı ise %0,43'tür.
- **72.02.30** GTİP no'lu 'Ferro - siliko - manganez' ürün grubunda ABD'nin toplam ithalatı %76,99 artışla ve %0,03 payla 832,6 milyon \$ olarak gerçekleşmiştir. Türkiye'nin bu ürün grubunda 2022 yılında ABD'ye ihracatı bulunmamaktadır. Türkiye'nin ilgili ürün grubunda 2022 yılında tüm dünyaya toplam ihracatı ise %68,79 azalışla 7.963.402 \$ olarak gerçekleşmiştir.

## **Demir ve Demir Dışı Metaller Sektörü**

ABD'nin 2022 yılında 6'lı GTİP bazında demir ve demir dışı metaller sektöründe en fazla ithalat gerçekleştirdiği ürün grupları aşağıda sunulmaktadır:

- **95.03.00** GTİP no'lu 'Çocuk için üç tekerlekli bisiklet, skuter, pedallı araba, oyuncak bebek ve arabaları, diğer oyuncaklar, küçültülmüş modeller vb., bilmeceler (puzzle)' ürün grubunda ABD'nin toplam ithalatı 2022 yılında %12,31 artışla ve %0,62 payla 20,4 milyar \$'a ulaşmıştır. Türkiye'nin bu dönemde ilgili ürün grubunda ABD'ye ihracatı bir önceki yıla kıyasla %54,90 artışla 5,8 milyon \$'a yükselmiştir. Bu ürün grubunda ABD'nin toplam ithalatı içinde Türkiye'nin aldığı pay %0,03'tür. Türkiye'nin ilgili ürün grubunda 2022 yılında tüm dünyaya toplam ihracatı ise %30,81 artışla 108,7 milyon \$ olarak gerçekleşmiştir. Söz konusu ürün grubunda Türkiye'nin ABD'ye ihracatının Türkiye'nin toplam ihracatı içindeki payı ise %5,3'dir.
- **94.01.99** GTİP no'lu 'Oturmaya mahsus mobilyaların aksam ve parçaları; ahşaptan olanlar HARIÇ' ürün grubunda 2022 yılında ABD'nin toplam ithalatı %0,29 payla 9,6 milyar \$ olarak gerçekleşmiştir. Türkiye'nin bu ürün grubunda 2022 yılında ABD'ye ihracatı 32,0 milyon \$ olmuştur. Bu ürün grubunda ABD'nin toplam ithalatı içinde Türkiye'nin aldığı pay %0,33'tür. Türkiye'nin ilgili ürün grubunda 2022 yılında tüm dünyaya toplam ihracatı ise 453,8 milyon \$ olarak gerçekleşmiştir. Bahse konu ürün grubunda Türkiye'nin ABD'ye ihracatının Türkiye'nin toplam ihracatı içindeki payı %7,05 oranındadır.
- **76.01.20** GTİP no'lu 'İşlenmemiş alüminyum alaşımları' ürün grubunda ABD'nin toplam ithalatı %30,02 artışla ve %0,24 payla 8,01 milyar \$ olarak gerçekleşmiştir. Türkiye'nin bu ürün grubunda 2022 yılında ABD'ye ihracatı bir önceki yıla kıyasla %9,01 azalışla 660.518 \$ olmuştur. Bu ürün grubunda ABD'nin toplam ithalatı içinde Türkiye'nin aldığı pay %0,01'dir. Türkiye'nin ilgili ürün grubunda 2022 yılında tüm dünyaya toplam ihracatı ise %22,85 artışla 552,4 milyon \$ olarak gerçekleşmiştir. Söz konusu ürün grubunda Türkiye'nin ABD'ye ihracatının Türkiye'nin toplam ihracatı içindeki payı ise %0,12'dir.
- **94.03.20** GTİP no'lu 'Metalden diğer mobilyalar' ürün grubunda ABD'nin toplam ithalatı %10,86 artışla ve %0,23 payla 7,5 milyar \$ olarak gerçekleşmiştir. Türkiye'nin bu ürün grubunda 2022 yılında ABD'ye ihracatı bir önceki yıla kıyasla %5,75 artışla 21,5 milyon \$ olmuştur. Bu ürün grubunda ABD'nin toplam ithalatı içinde Türkiye'nin aldığı pay %0,28'dir. Türkiye'nin ilgili ürün grubunda 2022 yılında tüm dünyaya toplam ihracatı ise %19,52 artışla 376,9 milyon \$ olarak gerçekleşmiştir. Söz konusu ürün grubunda Türkiye'nin ABD'ye ihracatının Türkiye'nin toplam ihracatı içindeki payı ise %5,71'dir.
- **76.01.10** GTİP no'lu 'İşlenmemiş alaşımsız alüminyum' ürün grubunda ABD'nin toplam ithalatı %33,53 artışla ve %0,21 payla 6,95 milyar \$ olarak gerçekleşmiştir. Türkiye'nin bu ürün grubunda 2022 yılında ABD'ye ihracatı bir önceki yıla kıyasla %60,8 azalışla 126.768 \$ olmuştur. Bu ürün grubunda ABD'nin toplam ithalatı içinde Türkiye'nin aldığı pay %0,002'tir. Türkiye'nin ilgili ürün grubunda 2022 yılında tüm dünyaya toplam ihracatı ise %7091,1 artışla/azalışla 176,8 milyon \$ olarak gerçekleşmiştir. Söz konusu ürün grubunda Türkiye'nin ABD'ye ihracatının Türkiye'nin toplam ihracatı içindeki payı ise %0,07'dir.



## **Elektrik ve Elektronik Sektörü**

ABD'nin 2022 yılında 6'lı GTİP bazında elektrik ve elektronik sektöründe en fazla ithalat gerçekleştirdiği ürün grupları aşağıda sunulmaktadır:

- **85.17.13** GTİP no'lu 'Akıllı telefonlar; hücreli ağlar veya diğer kablosuz ağlar için' ürün grubunda ABD'nin toplam ithalatı %5,6 artışla ve %1,99 payla 65.1 milyar \$ olarak gerçekleşmiştir. Türkiye'nin bu ürün grubunda 2022 yılında ABD'ye ihracatı bir önceki yıla kıyasla %98,7 azalışla 5.480 \$ olmuştur. Türkiye'nin ilgili ürün grubunda 2022 yılında tüm dünyaya toplam ihracatı ise 19,2 milyon \$ olarak gerçekleşmiştir. Söz konusu ürün grubunda Türkiye'nin ABD'ye ihracatının Türkiye'nin toplam ihracatı içindeki payı ise %0,03'tür.
- **84.71.30** GTİP no'lu 'Portatif otomatik bilgi işlem makinaları (en az bir merkezi işlem birimi, bir klavye ve bir ekrandan oluşan ve ağırlığı <= 10 kg)' ürün grubunda ABD'nin toplam ithalatı %10,23 azalışla ve %1,64 payla 53,7 milyar \$ olarak gerçekleşmiştir. Türkiye'nin bu ürün grubunda 2022 yılında ABD'ye ihracatı bir önceki yıla kıyasla %97,16 artışla 140.656 \$ olmuştur. Bu ürün grubunda ABD'nin toplam ithalatı içinde Türkiye'nin aldığı pay %0,0003'tür. Türkiye'nin ilgili ürün grubunda 2022 yılında tüm dünyaya toplam ihracatı ise %64,33 artışla 38,0 milyon \$ olarak gerçekleşmiştir. Söz konusu ürün grubunda Türkiye'nin ABD'ye ihracatının Türkiye'nin toplam ihracatı içindeki payı ise %0,37'dir.
- **85.17.62** GTİP no'lu 'Ses, görüntü veya diğer bilgileri almaya, çevirmeye, vermeye/yeniden oluşturmaya mahsus makinalar (hatları birbirine bağlayan ve yönlendirenler dahil)' ürün grubunda ABD'nin toplam ithalatı %19,84 artışla ve %1,54 payla 50,6 milyar \$ olarak gerçekleşmiştir. Türkiye'nin bu ürün grubunda 2022 yılında ABD'ye ihracatı bir önceki yıla kıyasla %17,55 artışla 8.7 milyon \$ olmuştur. Bu ürün grubunda ABD'nin toplam ithalatı içinde Türkiye'nin aldığı pay %0,02'dir. Türkiye'nin ilgili ürün grubunda 2022 yılında tüm dünyaya toplam ihracatı ise %113,25 artışla 139,2 milyon \$ olarak gerçekleşmiştir. Söz konusu ürün grubunda Türkiye'nin ABD'ye ihracatının Türkiye'nin toplam ihracatı içindeki payı ise %6,23'tür.
- **84.71.50** GTİP no'lu 'Diğer otomatik bilgi işlem makinaları için işleme birimleri' ürün grubunda ABD'nin toplam ithalatı %30,51 artışla ve %1,30 payla 42,5 milyar \$ olarak gerçekleşmiştir. Türkiye'nin bu ürün grubunda 2022 yılında ABD'ye ihracatı bir önceki yıla kıyasla %262,16 artışla 2,2 milyon \$ olmuştur. Bu ürün grubunda ABD'nin toplam ithalatı içinde Türkiye'nin aldığı pay %0,005'tir. Türkiye'nin ilgili ürün grubunda 2022 yılında tüm dünyaya toplam ihracatı ise %91,56 artışla 27,5 milyon \$ olarak gerçekleşmiştir. Söz konusu ürün grubunda Türkiye'nin ABD'ye ihracatının Türkiye'nin toplam ihracatı içindeki payı ise %7,85'tir.
- **84.73.30** GTİP no'lu '84.71 Pozisyonundaki makinalara ait aksam, parça ve aksesuar' ürün grubunda ABD'nin toplam ithalatı %12,10 artışla ve %1,01 payla 32,9 milyar \$ olarak gerçekleşmiştir. Türkiye'nin bu ürün grubunda 2022 yılında ABD'ye ihracatı bir önceki yıla kıyasla %64,77 azalışla 1,6 milyon \$ olmuştur. Bu ürün grubunda ABD'nin toplam ithalatı içinde Türkiye'nin aldığı pay %0,005'tir. Türkiye'nin ilgili ürün grubunda 2022 yılında tüm dünyaya toplam ihracatı ise %96,85 artışla 49,5 milyon \$ olarak gerçekleşmiştir. Söz konusu ürün grubunda Türkiye'nin ABD'ye ihracatının Türkiye'nin toplam ihracatı içindeki payı ise %3,21'dir.

## **Kimyevi Maddeler ve Mamuller Sektörü**

ABD'nin 2022 yılında 6'lı GTİP bazında kimyevi maddeler ve mamulleri sektöründe en fazla ithalatı gerçekleştirdiği ürün grupları aşağıda sunulmaktadır:

- ABD 2022 yılında en fazla ithalatı **27.09.00** GTİP no'lu "Ham Petrol" ürün grubunda gerçekleştirmiştir. ABD'nin bu ürün grubundaki ithalatı bir önceki yıla kıyasla %49 artışla 198,4 milyar \$'a yükselmiştir. Ham petrol ithalatının ABD'nin toplam ithalatı içindeki payı %6,05'tir. TÜİK verilerine göre, Türkiye'nin bu ürün grubunda hem ABD'ye hem de dünyadaki diğer ülkelere ihracatı bulunmamaktadır.
- **30.04.90** GTİP no'lu 'Tedavide kullanılmak üzere diğer ilaçlar' ürün grubunda ABD'nin toplam ithalatı %11,02 artışla ve %2,21 payla 72,3 milyar \$ olarak gerçekleşmiştir. Türkiye'nin bu ürün grubunda 2022 yılında ABD'ye ihracatı bir önceki yıla kıyasla %49,85 azalışla 2,3 milyon \$ olmuştur. Bu ürün grubunda ABD'nin toplam ithalatı içinde Türkiye'nin aldığı pay %0,003'tür. Türkiye'nin ilgili ürün grubunda 2022 yılında tüm dünyaya toplam ihracatı ise %3,84 azalışla 979.0 milyon \$ olarak gerçekleşmiştir. Söz konusu ürün grubunda Türkiye'nin ABD'ye ihracatının Türkiye'nin toplam ihracatı içindeki payı ise %0,23'tür.
- **27.10.19** GTİP no'lu 'Diğer yağlar ve müstahzarlar' ürün grubunda ABD'nin toplam ithalatı %28,05 artışla ve %1,44 payla 47.3 milyar \$ olmuştur. Bu ürün grubunda Türkiye'nin 2022 yılında ABD'ye ihracatı bir önceki yıla kıyasla %860,09 artışla 212.9 milyon \$'a yükselmiştir. İlgili ürün grubunda ABD'nin toplam ithalatı içinde Türkiye'nin aldığı pay %0,45'tir. Türkiye'nin 2022 yılında bu ürün grubunda tüm dünyaya toplam ihracatı ise %110,71 artışla 9.8 milyar \$'a çıkmış olup, bahse konu ürün grubunda Türkiye'nin ABD'ye ihracatının Türkiye'nin toplam ihracatı içindeki payı ise %2,17 olarak gerçekleşmiştir.
- **30.02.15** GTİP no'lu 'Dozlandırılmış veya perakende satışa uygun şekilde ambalajlanmış veya hazırlanmış bağışıklık ürünleri' ürün grubunda ABD'nin toplam ithalatı %8,04 artışla ve %1,16 payla 38,2 milyar \$ olmuştur. Türkiye'nin bu ürün grubunda 2022 yılında ABD'ye ihracatı bir önceki yıla kıyasla yaklaşık 10 katlık artışla 81.825 \$'a ulaşmıştır. Söz konusu ürün grubunda ABD'nin toplam ithalatı içinde Türkiye'nin aldığı pay %0,0002'dir. Türkiye'nin bu ürün grubunda 2022 yılında tüm dünyaya toplam ihracatı ise %56,66 artışla 25.6 milyon \$'a yükselmiştir. İlgili ürün grubunda Türkiye'nin ABD'ye ihracatının Türkiye'nin toplam ihracatı içindeki payı ise %0,32'dir.
- **27.10.12** GTİP no'lu 'Petrol ve bitümenli yağlardan elde edilen hafif yağlar ve müstahzarları (petrol veya bitümenli yağ oranı >=%70)' ürün grubunda ABD'nin toplam ithalatı %27,17 artışla ve %0,99 payla 32,5 milyar \$ olarak gerçekleşmiştir. Türkiye'nin bu ürün grubunda 2022 yılında ABD'ye ihracatı bir önceki yıla kıyasla %20,30 artışla 128,2 milyon \$ olmuştur. Bu ürün grubunda ABD'nin toplam ithalatı içinde Türkiye'nin aldığı pay %0,39'dur. Türkiye'nin ilgili ürün grubunda 2022 yılında tüm dünyaya toplam ihracatı ise %74,45 artışla 3,2 milyar \$'a çıkmıştır. Bahse konu ürün grubunda Türkiye'nin ABD'ye ihracatının Türkiye'nin toplam ihracatı içindeki payı %3,97 olmuştur.

## Mücevher Sektörü

ABD'nin 2022 yılında 6'lı GTİP bazında mücevher sektöründe en fazla ithalat gerçekleştirdiği ürün grupları aşağıda sunulmaktadır:

- **71.02.39** GTİP no'lu 'Diğer elmaslar (sanayide kullanılmayan)' ürün grubunda ABD'nin toplam ithalatı 2022 yılında %18,56 artışla ve %0,70 payla 23,0 milyar \$ olarak gerçekleşmiştir. Türkiye'nin bu ürün grubunda aynı dönemde ABD'ye ihracatı bir önceki yıla kıyasla %29,19 azalışla 1,4 milyon \$ olmuştur. Bu ürün grubunda ABD'nin toplam ithalatı içinde Türkiye'nin aldığı pay %0,006'dır. Türkiye'nin ilgili ürün grubunda 2022 yılında tüm dünyaya toplam ihracatı ise %19,87 azalışla 24,9 milyon \$ olarak gerçekleşmiştir. Söz konusu ürün grubunda Türkiye'nin ABD'ye ihracatının Türkiye'nin toplam ihracatı içindeki payı ise %5,48'dir.
- **71.15.90** GTİP no'lu 'Diğer kıymetli metallere veya kıymetli metallere kaplama metallere diğer eşya' ürün grubunda ABD'nin toplam ithalatı %71,63 artışla ve %0,51 payla 16,8 milyar \$ olarak gerçekleşmiştir. Türkiye'nin bu ürün grubunda 2022 yılında ABD'ye ihracatı bir önceki yıla kıyasla %5,02 azalışla 286.545 \$ olmuştur. Bu ürün grubunda ABD'nin toplam ithalatı içinde Türkiye'nin aldığı pay %0,002'dir. Türkiye'nin ilgili ürün grubunda 2022 yılında tüm dünyaya toplam ihracatı ise %6,26 azalışla 613.848 \$ olarak gerçekleşmiştir. Söz konusu ürün grubunda Türkiye'nin ABD'ye ihracatının Türkiye'nin toplam ihracatı içindeki payı ise %46,68'tir.
- **71.13.19** GTİP no'lu 'Diğer kıymetli metallere mücevherci eşyası ve aksamı; kıymetli metallere kaplanmış veya yaldızlanmış olsun olmasın' ürün grubunda ABD'nin toplam ithalatı %7,79 azalışla ve %0,33 payla 10,9 milyar \$ olarak gerçekleşmiştir. Türkiye'nin bu ürün grubunda 2022 yılında ABD'ye ihracatı bir önceki yıla kıyasla %7,18 azalışla 787,8 milyon \$ olmuştur. Bu ürün grubunda ABD'nin toplam ithalatı içinde Türkiye'nin aldığı pay %7,25'tir. Türkiye'nin ilgili ürün grubunda 2022 yılında tüm dünyaya toplam ihracatı ise %20,29 artışla 8,03 milyar \$ olarak gerçekleşmiştir. Söz konusu ürün grubunda Türkiye'nin ABD'ye ihracatının Türkiye'nin toplam ihracatı içindeki payı ise %9,81'dir.
- **71.08.12** GTİP no'lu 'Altın (platin kaplamalı altın dahil); işlenmemiş, para yerine kullanılmayan' ürün grubunda ABD'nin toplam ithalatı %25,27 azalışla ve %0,25 payla 8,3 milyar \$ olarak gerçekleşmiştir. Türkiye'nin bu ürün grubunda 2022 yılında ABD'ye ihracatı bir önceki yıla kıyasla %101,9 artışla 254,1 milyon \$ olmuştur. Bu ürün grubunda ABD'nin toplam ithalatı içinde Türkiye'nin aldığı pay %3,06'dır. Türkiye'nin ilgili ürün grubunda 2022 yılında tüm dünyaya toplam ihracatı ise %69,82 azalışla 1,1 milyar \$ olarak gerçekleşmiştir. Söz konusu ürün grubunda Türkiye'nin ABD'ye ihracatının Türkiye'nin toplam ihracatı içindeki payı ise %24,19'dur.
- **71.10.31** GTİP no'lu 'Rodyum; işlenmemiş veya pudra halinde' ürün grubunda ABD'nin toplam ithalatı %26,16 azalışla ve %0,21 payla 6,8 milyar \$ olarak gerçekleşmiştir. Türkiye'nin bu ürün grubunda 2022 yılında ABD'ye ve diğer ülkelere ihracatı bulunmamaktadır.

## Çelik Sektörü

ABD'nin 2022 yılında 6'lı GTİP bazında çelik sektöründe en fazla ithalat gerçekleştirdiği ürün grupları aşağıda sunulmaktadır:

- **73.18.15** GTİP no'lu 'Demir veya çelikten dış açılmış diğer vida ve civatalar' ürün grubunda 2022 yılında ABD'nin toplam ithalatı %34,34 artışla ve %0,10 payla 3,3 milyar \$'a ulaşmıştır. Türkiye'nin bu ürün grubunda 2022 yılında ABD'ye ihracatı bir önceki yıla kıyasla %57,31 artışla 19,4 milyon \$ olmuştur. Bu ürün grubunda ABD'nin toplam ithalatı içinde Türkiye'nin aldığı pay %0,58'dir. Türkiye'nin ilgili ürün grubunda 2022 yılında tüm dünyaya toplam ihracatı ise %32,75 artışla 435,5 milyon \$ olarak gerçekleşmiştir. Söz konusu ürün grubunda Türkiye'nin ABD'ye ihracatının Türkiye'nin toplam ihracatı içindeki payı ise %4,46'dır.
- **72.07.12** GTİP no'lu 'Demir veya alaşımsız çelikten yarı mamuller; C < %0.25, enine kesit dikdörtgen (kare hariç), en >= kalınlığın 2 katı' ürün grubunda ABD'nin toplam ithalatı %42,44 azalışla ve %0,07 payla 2,25 milyar \$ olarak gerçekleşmiştir. Türkiye'nin bu ürün grubunda 2022 yılında ABD'ye ihracatı bulunmamaktadır. Türkiye'nin ilgili ürün grubunda 2022 yılında tüm dünyaya toplam ihracatı ise %99,76 azalışla 113.853 \$ olarak gerçekleşmiştir.
- **72.10.49** GTİP no'lu 'Demir veya alaşımsız çelikten diğer yassı hadde mamüller; başka bir usulle çinko ile kaplanmış, en >= 600 mm' ürün grubunda ABD'nin toplam ithalatı %10,65 artışla ve %0,08 payla 2.58 milyar \$ olarak gerçekleşmiştir. Türkiye'nin bu ürün grubunda 2022 yılında ABD'ye ihracatı bir önceki yıla kıyasla %44,48 azalışla 105.5 milyon \$ olmuştur. Bu ürün grubunda ABD'nin toplam ithalatı içinde Türkiye'nin aldığı pay %4,1'dir. Türkiye'nin ilgili ürün grubunda 2022 yılında tüm dünyaya toplam ihracatı ise %47,73 azalışla 1,18 milyar \$ olarak gerçekleşmiştir. Söz konusu ürün grubunda Türkiye'nin ABD'ye ihracatının Türkiye'nin toplam ihracatı içindeki payı ise %8,92'dir.
- **73.04.29** GTİP no'lu 'Demir (dökme hariç) veya çelikten (paslanmaz hariç) gaz/petrol mahfaza veya üretiminde kullanılan borular ve bunların aksam ve parçaları; dikişsiz' ürün grubunda ABD'nin toplam ithalatı %74,88 artışla ve %0,07 payla 2,18 milyar \$ olarak gerçekleşmiştir. Türkiye'nin bu ürün grubunda 2022 yılında ABD'ye ihracatı bir önceki yıla kıyasla %72,4 azalışla 12.616 \$ olmuştur. Türkiye'nin ilgili ürün grubunda 2022 yılında tüm dünyaya toplam ihracatı ise %72,35 artışla 3,17 milyon \$ olarak gerçekleşmiştir. Söz konusu ürün grubunda Türkiye'nin ABD'ye ihracatının Türkiye'nin toplam ihracatı içindeki payı ise %0,4'tür.
- **73.06.29** GTİP no'lu 'Demir/çelikten (paslanmaz çelik hariç) gaz/petrol sondajında kullanılan mahfaza/üretim boruları; açık dikiş perçin yapılmış vb. şekillerde kapatılmış' ürün grubunda ABD'nin toplam ithalatı %186,3 artışla ve %0,06 payla 2,03 milyar \$ olarak gerçekleşmiştir. Türkiye'nin bu ürün grubunda 2022 yılında ABD'ye ihracatı bir önceki yıla kıyasla yaklaşık %2.732 artışla 110,0 milyon \$ olmuştur. Bu ürün grubunda ABD'nin toplam ithalatı içinde Türkiye'nin aldığı pay %5,42'dir. Türkiye'nin ilgili ürün grubunda 2022 yılında tüm dünyaya toplam ihracatı ise yaklaşık %1.585 artışla 127.2 milyon \$ olarak gerçekleşmiştir. Söz konusu ürün grubunda Türkiye'nin ABD'ye ihracatının Türkiye'nin toplam ihracatı içindeki payı ise %86,5'tir.

## Eyalet Bazında ABD İthalatı

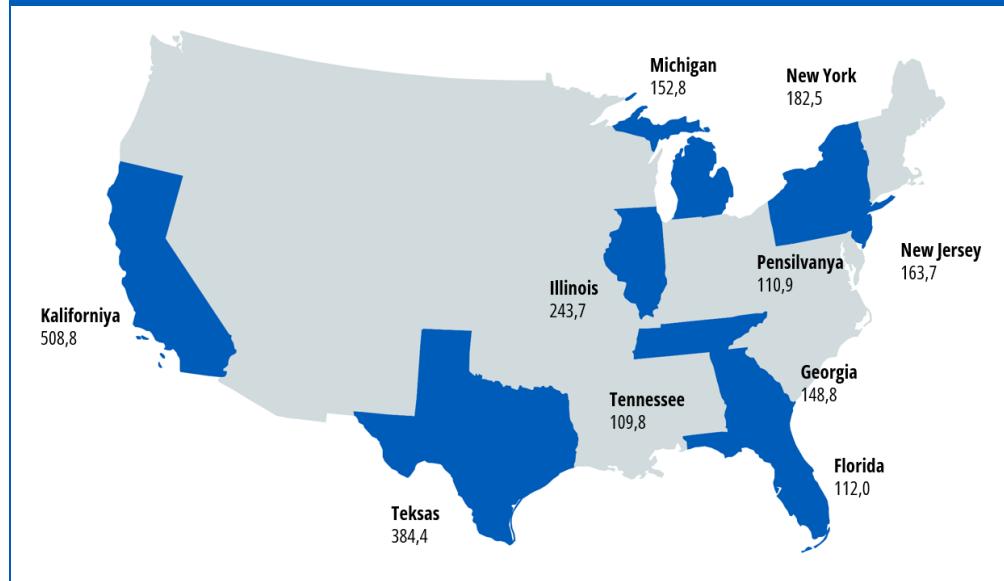
2022 yılında ABD'nin en fazla ithalat gerçekleştiren eyaleti 508,8 milyar ile Kaliforniya olmuştur. Kaliforniya ABD'nin 2022 yılındaki toplam ithalatı içinde %15,7 paya sahiptir. En fazla ithalat gerçekleştiren ikinci eyalet ise 384,4 milyar \$ ve %11,8 payla Teksas eyaletidir. Illinois eyaleti ise %7,5 pay ve 243,7 milyar \$ ithalat ile üçüncü sırada yer almıştır.

**Tablo:** 2022 Yılında ABD'nin En Fazla İthalat Yapan Eyaletleri

Sıra	Eyalet	İthalat (milyar \$)	Pay (%)
1	Kaliforniya	508,8	15,7
2	Teksas	384,4	11,8
3	Illinois	243,7	7,5
4	New York	182,5	5,6
5	New Jersey	163,7	5,0
6	Michigan	152,8	4,7
7	Georgia	148,8	4,6
8	Florida	112,0	3,5
9	Pensilvanya	110,9	3,4
10	Tennessee	109,8	3,4
	Diğer	1.160,1	35,4
	<b>Toplam</b>	<b>3.277,3</b>	<b>100,0</b>

Kaynak: Amerika Birleşik Devletleri Sayım Bürosu (US Census)

**Grafik:** 2022 Yılında ABD'nin En Fazla İthalat Yapan Eyaletleri Harita Gösterimi (milyar \$)



## Kaliforniya

ABD'nin Kaliforniya eyaletinde 2022 yılında 6'lı GTİP bazında en fazla ithal edilen ürün grubu 28,9 milyar \$ ile **27.09.00** GTİP no'lu "Ham petrol" olmuştur. Bu ürün grubunu 20,2 milyar \$ ile **87.03.23** GTİP no'lu "Binek otomobilleri ve insan taşımaya mahsus motorlu diğer taşıtlar" ürün grubu izlemiştir. **84.71.30** GTİP no'lu "Portatif otomatik bilgi işlem makinaları" ürün grubu ise 18,2 milyar \$ ile en fazla ithalat gerçekleştirilen üçüncü ürün grubu olmuştur.

**Tablo:** Kaliforniya Eyaletinin 2022 Yılında En Fazla İthalat Yaptığı Ürün Grupları

Sıra	GTİP	Açıklama	İthalat (milyar \$)	Pay (%)
1	270900	Ham petrol (petrol yağları ve bitümenli minerallerden elde edilen yağlar)	28,9	5,68
2	870323	Binek otomobilleri ve insan taşımaya mahsus motorlu diğer taşıtlar; sadece benzinli, taşıma kapasitesi < 10 kişi, 1500 cm <sup>3</sup> < silindir hacmi <= 3000cm <sup>3</sup>	20,2	3,98
3	847130	Portatif otomatik bilgi işlem makinaları (en az bir merkezi işlem birimi, bir klavye ve bir ekrandan oluşan ve ağırlığı <= 10 kg)	18,2	3,58
4	847330	84.71 Pozisyonundaki makinalara ait aksam, parça ve aksesuar	15,2	2,98
5	851762	Ses, görüntü veya diğer bilgileri almaya, çevirmeye, vermeye/yeniden oluşturmaya mahsus makinalar (hatları birbirine bağlayan ve yönlendirenler dahil)	11,1	2,18
6	851713	Akıllı telefonlar; hücreli ağırlar veya diğer kablosuz ağırlar için	10,5	2,06
7	852872	Renkli diğer televizyon alıcı cihazları	7,3	1,44
8	870324	Binek otomobilleri ve insan taşımaya mahsus motorlu diğer taşıtlar; sadece benzinli, taşıma kapasitesi < 10 kişi, silindir hacmi > 3000 cm <sup>3</sup>	7,2	1,42
9	852351	Sesleri ve diğer fenomenleri kaydetmeye mahsus, katı hal kalıcı, yarı iletken depolama aygıtları	6,9	1,36
10	950300	Çocuk için üç tekerlekli bisiklet, skuter, pedallı araba, oyuncak bebek ve arabaları, diğer oyuncaklar, küçültülmüş modeller vb., bilmeceler (puzzle)	6,9	1,35
		<b>Diğer</b>	<b>376,3</b>	<b>73,96</b>
		<b>Toplam</b>	<b>508,8</b>	<b>100,00</b>

Kaynak: Amerika Birleşik Devletleri Sayım Bürosu (US Census)

## Teksas

Teksas eyaletinde 2022 yılında en fazla ithal edilen ürün grubu 37,1 milyar \$ ile **27.09.00** GTİP no'lu "Ham petrol" olmuştur. **84.71.50** GTİP no'lu "Diğer otomatik bilgi işlem makinaları için işleme birimleri" ürün grubu ise 25,5 milyar \$ ile ikinci sırada yer almıştır. **27.10.19** GTİP no'lu "Diğer yağlar ve müstahzarlar" ürün grubu 13,9 milyar \$ ile en fazla ithalat gerçekleştirilen üçüncü ürün grubudur.

**Tablo:** Teksas Eyaletinin 2022 Yılında En Fazla İthalat Yaptığı Ürün Grupları

Sıra	GTİP	Açıklama	İthalat (milyar \$)	Pay (%)
1	270900	Ham petrol (petrol yağları ve bitümenli minerallerden elde edilen yağlar)	37,1	9,65
2	847150	Diğer otomatik bilgi işlem makinaları için işleme birimleri	25,5	6,64

Sıra	GTİP	Açıklama	İthalat (milyar \$)	Pay (%)
3	271019	Diğer yağlar ve müstahzarlar	13,9	3,62
4	851713	Akıllı telefonlar; hücresel ağlar veya diğer kablosuz ağlar için	13,1	3,40
5	851762	Ses, görüntü veya diğer bilgileri almaya, çevirmeye, vermeye/yeniden oluşturmaya mahsus makineler (hatları birbirine bağlayan ve yönlendirenler dahil)	11,9	3,09
6	854231	İşlemci ve kontrolör olarak kullanılan elektronik entegre devreler	7,8	2,03
7	870323	Binek otomobilleri ve insan taşımaya mahsus motorlu diğer taşıtlar; sadece benzinli, taşıma kapasitesi < 10 kişi, 1500 cm <sup>3</sup> < silindir hacmi <= 3000cm <sup>3</sup>	7,7	2,00
8	870431	Eşya taşımaya mahsus sadece benzin motorlu diğer taşıtlar; brüt ağırlığı <= 5 ton	6,0	1,55
9	854430	Ateşleme bujileri için kablo bağlantı takımları, taşıtlarda, uçaklarda veya gemilerde kullanılan diğer kablo bağlantı takımları; izole edilmiş	5,7	1,47
10	847330	84.71 Pozisyonundaki makinalara ait aksam, parça ve aksesuar	4,4	1,15
		<b>Diğer</b>	<b>251,4</b>	<b>65,39</b>
		<b>Toplam</b>	<b>384,4</b>	<b>100,00</b>

Kaynak: Amerika Birleşik Devletleri Sayım Bürosu (US Census)

## Illinois

2022 yılında Illinois eyaleti tarafından en fazla ithalatı gerçekleştirilen ürün grubu 50,5 milyar \$ ile **27.09.00** GTİP no'lu "Ham petrol" ürün grubudur. **85.17.13** GTİP no'lu "Akıllı telefonlar" ise 26,8 milyar \$ ile en fazla ithalat gerçekleştirilen ikinci ürün grubu olurken, **84.71.30** GTİP no'lu "Portatif otomatik bilgi işlem makineleri", 14,1 milyar \$ ile en fazla ithalat gerçekleştirilen ürün grupları arasında üçüncü sırada yer almıştır.

**Tablo:** Illinois Eyaletinin 2022 Yılında En Fazla İthalat Yaptığı Ürün Grupları

Sıra	GTİP	Açıklama	İthalat (milyar \$)	Pay (%)
1	270900	Ham petrol (petrol yağları ve bitümenli minerallerden elde edilen yağlar)	50,5	20,72
2	851713	Akıllı telefonlar; hücresel ağlar veya diğer kablosuz ağlar için	26,8	11,01
3	847130	Portatif otomatik bilgi işlem makineleri (en az bir merkezi işlem birimi, bir klavye ve bir ekrandan oluşan ve ağırlığı <= 10 kg)	14,1	5,79
4	300490	Tedavide veya korunmada kullanılmak üzere karışık olan veya karışık olmayan diğer ilaçlar; dozlandırılmış veya perakende satış için ambalajlanmış	8,0	3,30
5	851762	Ses, görüntü veya diğer bilgileri almaya, çevirmeye, vermeye/yeniden oluşturmaya mahsus makineler (hatları birbirine bağlayan ve yönlendirenler dahil)	6,3	2,60
6	300215	Dozlandırılmış veya perakende satışa uygun şekilde ambalajlanmış veya hazırlanmış bağışıklık ürünleri	5,3	2,17
7	220300	Biralar (malttan)	4,9	2,02
8	271121	Doğal gaz (gaz halinde)	3,3	1,37
9	880730	Uçak, helikopter veya insansız hava taşıtlarının diğer aksam ve parçaları	2,6	1,06
10	950450	Video oyun konsolları ve makineleri (9504.30 alt pozisyonundakiler hariç)	1,4	0,58
		<b>Diğer</b>	<b>120,3</b>	<b>49,38</b>

Sıra	GTİP	Açıklama	İthalat (milyar \$)	Pay (%)
<b>Toplam</b>			<b>243,7</b>	<b>100,00</b>

Kaynak: Amerika Birleşik Devletleri Sayım Bürosu (US Census)

### New York

ABD'nin New York eyaletinde 2022 yılında 6'lı GTİP bazında en fazla ithal edilen ürün grubu 21,6 milyar \$ ile **71.02.39** GTİP no'lu "Sanayide kullanılmayan diğer elmaslar" olmuştur. Bu ürün grubunu 11,7 milyar \$ ile **71.15.90** GTİP no'lu "Diğer kıymetli metallerden diğer eşya" ürün grubu izlemiştir. **71.13.19** GTİP no'lu "Diğer kıymetli metallerden mücevherci eşyası" ürün grubu ise 5,5 milyar \$ ile en fazla ithalat gerçekleştirilen üçüncü ürün grubu olmuştur.

**Tablo:** New York Eyaletinin 2022 Yılında En Fazla İthalat Yaptığı Ürün Grupları

Sıra	GTİP	Açıklama	İthalat (milyar \$)	Pay (%)
1	710239	Diğer elmaslar (sanayide kullanılmayan)	21,6	11,81
2	711590	Diğer kıymetli metallerden veya kıymetli metallerle kaplama metallerden diğer eşya	11,7	6,43
3	711319	Diğer kıymetli metallerden mücevherci eşyası ve aksanı; kıymetli metallerle kaplanmış veya yaldızlanmış olsun olmasın	5,5	2,99
4	970191	100 yaşını geçmemiş tamamen elle yapılmış yağlı boya, karakalem ve pastel resimler; 4906 pozisyonundakiler ve fabrikasyon ürünler HARIÇ	3,0	1,67
5	271121	Doğal gaz (gaz halinde)	2,3	1,28
6	970121	100 yaşını geçmiş tamamen elle yapılmış yağlı boya, karakalem ve pastel resimler; 4906 pozisyonundakiler ve fabrikasyon ürünler HARIÇ	2,2	1,19
7	711810	Tedavülde olmayan metal paralar (altın para hariç)	2,0	1,11
8	330210	Yiyecek ve içecek sanayiinde hammadde veya koku verici olarak kullanılan maddeler ve karışımlar	1,8	1,00
9	910221	Otomatik kurmalı kol saatleri; zarfları kıymetli metaller veya kıymetli metallerle kaplanmış metallerden olanlar HARIÇ	1,5	0,82
10	711031	Rodyum; işlenmemiş veya pudra halinde	1,5	0,80
<b>Diğer</b>			<b>129,4</b>	<b>70,90</b>
<b>Toplam</b>			<b>182,4</b>	<b>100,00</b>

Kaynak: Amerika Birleşik Devletleri Sayım Bürosu (US Census)

### New Jersey

2022 yılında New Jersey eyaleti tarafından en fazla ithalatı gerçekleştirilen ürün grubu 12,5 milyar \$ ile **27.09.00** GTİP no'lu "Ham petrol" ürün grubudur. **27.10.12** GTİP no'lu "Petrol ve bitümenli yağlardan elde edilen hafif yağlar ve müstahzarları" ise 12,2 milyar \$ ile en fazla ithalat gerçekleştirilen ikinci ürün grubu olurken, **30.04.90**



GTİP no'lu "Tedavide kullanılmak üzere diğer ilaçlar", 9,9 milyar \$ ile en fazla ithalat gerçekleştirilen ürün grupları arasında üçüncü sırada yer almıştır.

**Tablo:** New Jersey Eyaletinin 2022 Yılında En Fazla İthalat Yaptığı Ürün Grupları

Sıra	GTİP	Açıklama	İthalat (milyar \$)	Pay (%)
1	270900	Ham petrol (petrol yağları ve bitümenli minerallerden elde edilen yağlar)	12,5	7,61
2	271012	Petrol ve bitümenli yağlardan elde edilen hafif yağlar ve müstahzarları (petrol veya bitümenli yağ oranı >=%70)	12,2	7,43
3	300490	Tedavide veya korunmada kullanılmak üzere karışık olan veya karışık olmayan diğer ilaçlar; dozlandırılmış veya perakende satış için ambalajlanmış	9,9	6,06
4	271019	Diğer yağlar ve müstahzarlar	4,2	2,55
5	870324	Binek otomobilleri ve insan taşımaya mahsus motorlu diğer taşıtlar; sadece benzinli, taşıma kapasitesi < 10 kişi, silindir hacmi > 3000 cm <sup>3</sup>	3,9	2,38
6	870323	Binek otomobilleri ve insan taşımaya mahsus motorlu diğer taşıtlar; sadece benzinli, taşıma kapasitesi < 10 kişi, 1500 cm <sup>3</sup> < silindir hacmi <= 3000cm <sup>3</sup>	3,7	2,28
7	870340	Hem benzinli hem de tahrik gücü veren elektrik motorlu taşıtlar; harici güç kaynağına bağlanarak şarj edilenler HARIÇ, taşıma kapasitesi < 10 kişi	2,7	1,66
8	300215	Dozlandırılmış veya perakende satışa uygun şekilde ambalajlanmış veya hazırlanmış bağışıklık ürünleri	1,9	1,17
9	090111	Kahve (kafeini alınmamış, kavrulmamış)	1,5	0,94
10	711031	Rodyum; işlenmemiş veya pudra halinde	1,5	0,94
		<b>Diğer</b>	<b>109,6</b>	<b>66,98</b>
		<b>Toplam</b>	<b>163,7</b>	<b>100,00</b>

Kaynak: Amerika Birleşik Devletleri Sayım Bürosu (US Census)

## Michigan

Michigan eyaletinde 2022 yılında en fazla ithal edilen ürün grubu 12,9 milyar \$ ile **87.03.22** GTİP no'lu "Binek otomobilleri ve insan taşımaya mahsus motorlu diğer taşıtlar"; sadece benzinli, taşıma kapasitesi < 10 kişi, 1000 cm<sup>3</sup> < silindir hacmi <= 1500cm<sup>3</sup>" olmuştur. **87.04.31** GTİP no'lu "Eşya taşımaya mahsus sadece benzin motorlu diğer taşıtlar" ürün grubu ise 12,3 milyar \$ ile ikinci sırada yer almıştır. **87.03.23** GTİP no'lu "Binek otomobilleri ve insan taşımaya mahsus motorlu diğer taşıtlar; sadece benzinli, taşıma kapasitesi < 10 kişi, 1500 cm<sup>3</sup> < silindir hacmi <= 3000cm<sup>3</sup>" ürün grubu 8,6 milyar \$ ile en fazla ithalat gerçekleştirilen üçüncü ürün grubudur.

**Tablo:** Michigan Eyaletinin 2022 Yılında En Fazla İthalat Yaptığı Ürün Grupları

Sıra	GTİP	Açıklama	İthalat (milyar \$)	Pay (%)
1	870322	Binek otomobilleri ve insan taşımaya mahsus motorlu diğer taşıtlar; sadece benzinli, taşıma kapasitesi < 10 kişi, 1000 cm <sup>3</sup> < silindir hacmi <= 1500cm <sup>3</sup>	12,9	8,47
2	870431	Eşya taşımaya mahsus sadece benzin motorlu diğer taşıtlar; brüt ağırlığı <= 5 ton	12,3	8,03

Sıra	GTİP	Açıklama	İthalat (milyar \$)	Pay (%)
3	870323	Binek otomobilleri ve insan taşımaya mahsus motorlu diğer taşıtlar; sadece benzinli, taşıma kapasitesi < 10 kişi, 1500 cm <sup>3</sup> < silindir hacmi <= 3000cm <sup>3</sup>	8,6	5,61
4	870324	Binek otomobilleri ve insan taşımaya mahsus motorlu diğer taşıtlar; sadece benzinli, taşıma kapasitesi < 10 kişi, silindir hacmi > 3000 cm <sup>3</sup>	7,9	5,16
5	870421	Eşya taşımaya mahsus sadece dizel veya yarı dizel motorlu diğer taşıtlar; brüt ağırlığı <= 5 ton	7,0	4,60
6	870829	87.01 ila 87.05 Pozisyonlarında yer alan motorlu kara taşıtları karoserilerinin diğer aksam ve parçaları	5,1	3,35
7	870899	87.01 ila 87.05 Pozisyonlarında yer alan motorlu kara taşıtları için diğer aksam ve parçalar	4,7	3,05
8	270900	Ham petrol (petrol yağları ve bitümenli minerallerden elde edilen yağlar)	4,6	2,98
9	840734	Kara taşıtları için kıvılcım ile ateşlemeli içten yanmalı doğrusal pistonlu motorlar (patlamalı motor); silindir hacmi > 1000 cm <sup>3</sup>	4,0	2,62
10	870840	87.01 ila 87.05 Pozisyonlarında yer alan motorlu kara taşıtları için vites kutuları ve bunların aksam ve parçaları	3,3	2,16
<b>Diğer</b>			<b>82,5</b>	<b>53,98</b>
<b>Toplam</b>			<b>152,8</b>	<b>100,00</b>

Kaynak: Amerika Birleşik Devletleri Sayım Bürosu (US Census)

## Georgia

ABD'nin Georgia eyaletinde 2022 yılında 6'lı GTİP bazında en fazla ithal edilen ürün grubu 8,4 milyar \$ ile **87.03.23** GTİP no'lu "Binek otomobilleri ve insan taşımaya mahsus motorlu diğer taşıtlar" olmuştur. Bu ürün grubunu 4,2 milyar \$ ile **30.02.15** GTİP no'lu "Bağışıklık ürünleri" ürün grubu izlemiştir. **21.06.90** GTİP no'lu "Diğer gıda müstahzarları" ürün grubu ise 4 milyar \$ ile en fazla ithalat gerçekleştirilen üçüncü ürün grubu olmuştur.

**Tablo:** Georgia Eyaletinin 2022 Yılında En Fazla İthalat Yaptığı Ürün Grupları

Sıra	GTİP	Açıklama	İthalat (milyar \$)	Pay (%)
1	870323	Binek otomobilleri ve insan taşımaya mahsus motorlu diğer taşıtlar; sadece benzinli, taşıma kapasitesi < 10 kişi, 1500 cm <sup>3</sup> < silindir hacmi <= 3000cm <sup>3</sup>	8,4	5,66
2	300215	Dozlandırılmış veya perakende satışa uygun şekilde ambalajlanmış veya hazırlanmış bağışıklık ürünleri	4,2	2,80
3	210690	Tarifenin başka yerinde belirtilmeyen veya yer almayan diğer gıda müstahzarları	4,0	2,69
4	851762	Ses, görüntü veya diğer bilgileri almaya, çevirmeye, vermeye/yeniden oluşturmaya mahsus makinalar (hatları birbirine bağlayan ve yönlendirenler dahil)	3,7	2,49
5	870324	Binek otomobilleri ve insan taşımaya mahsus motorlu diğer taşıtlar; sadece benzinli, taşıma kapasitesi < 10 kişi, silindir hacmi > 3000 cm <sup>3</sup>	2,6	1,72
6	391810	Vinil klorür polimerlerinden yer (rulo veya karo şeklinde), duvar ve tavan kaplamaları	2,0	1,37
7	880240	Uçaklar ve diğer hava taşıtları (2022 yılı ve sonrası için insansız olanlar HARIÇ); boş haldeki ağırlıkları > 15 000 kg	2,0	1,36
8	841112	Turbojetler; itici gücü > 25 kN	1,9	1,26

Sıra	GTİP	Açıklama	İthalat (milyar \$)	Pay (%)
9	842952	Kendinden hareketli, kulesi 360 derece dönebilen mekanik küreyiciler, ekskavatörler ve küreyici yükleyiciler	1,9	1,25
10	740311	Rafine edilmiş bakırdan katotlar ve katot parçaları	1,8	1,20
		<b>Diğer</b>	<b>116,3</b>	<b>78,20</b>
		<b>Toplam</b>	<b>148,8</b>	<b>100,00</b>

Kaynak: Amerika Birleşik Devletleri Sayım Bürosu (US Census)

## Florida

2022 yılında Florida eyaleti tarafından en fazla ithalatı gerçekleştirilen ürün grubu 5,3 milyar \$ ile **29.34.99** GTİP no'lu "Diğer nükleik asitler ve bunların tuzları" ürün grubudur. **87.03.23** GTİP no'lu "Binek otomobilleri ve insan taşımaya mahsus motorlu diğer taşıtlar" ise 4,5 milyar \$ ile en fazla ithalat gerçekleştirilen ikinci ürün grubu olurken, **85.17.13** GTİP no'lu "Akıllı telefonlar", 3,1 milyar \$ ile en fazla ithalat gerçekleştirilen ürün grupları arasında üçüncü sırada yer almıştır.

**Tablo:** Florida Eyaletinin 2022 Yılında En Fazla İthalat Yaptığı Ürün Grupları

Sıra	GTİP	Açıklama	İthalat (milyar \$)	Pay (%)
1	293499	Diğer nükleik asitler ve bunların tuzları, diğer heteroksiklik bileşikler	5,3	4,72
2	870323	Binek otomobilleri ve insan taşımaya mahsus motorlu diğer taşıtlar; sadece benzinli, taşıma kapasitesi < 10 kişi, 1500 cm <sup>3</sup> < silindir hacmi <= 3000cm <sup>3</sup>	4,5	3,99
3	851713	Akıllı telefonlar; hücresel ağlar veya diğer kablosuz ağlar için	3,1	2,76
4	870324	Binek otomobilleri ve insan taşımaya mahsus motorlu diğer taşıtlar; sadece benzinli, taşıma kapasitesi < 10 kişi, silindir hacmi > 3000 cm <sup>3</sup>	2,0	1,81
5	030441	Pasifik somonları, Atlantik somonları ve tuna somonlarının filetoları; taze veya soğutulmuş	1,8	1,63
6	854231	İşlemci ve kontrolör olarak kullanılan elektronik entegre devreler	1,8	1,58
7	710812	Altın (platin kaplamalı altın dahil); işlenmemiş, para yerine kullanılmayan	1,6	1,43
8	220890	Diğer alkol ve alkollü içkiler-alkol derecesi % 80'den az, taşıyıcı edilmemiş	1,3	1,19
9	271012	Petrol ve bitümenli yağlardan elde edilen hafif yağlar ve müstahzarları (petrol veya bitümenli yağ oranı >=%70)	1,3	1,16
10	240210	Tütün içeren purolar, uçları açık purolar ve sigarillolar	1,3	1,12
		<b>Diğer</b>	<b>88,0</b>	<b>78,60</b>
		<b>Toplam</b>	<b>112,0</b>	<b>100,00</b>

Kaynak: Amerika Birleşik Devletleri Sayım Bürosu (US Census)

## Pensilvanya

Pensilvanya eyaletinde 2022 yılında en fazla ithal edilen ürün grubu 10,7 milyar \$ ile **30.04.90** GTİP no'lu "Tedavide kullanılmak üzere diğer ilaçlar" olmuştur. **27.09.00** GTİP no'lu "Ham petrol" ürün grubu ise 5,2 milyar

\$ ile ikinci sırada yer almıştır. **85.17.13** GTİP no'lu "Akıllı telefonlar" ürün grubu 4,8 milyar \$ ile en fazla ithalat gerçekleştirilen üçüncü ürün grubudur.

**Tablo:** Pensilvanya Eyaletinin 2022 Yılında En Fazla İthalat Yaptığı Ürün Grupları

Sıra	GTİP	Açıklama	İthalat (milyar \$)	Pay (%)
1	300490	Tedavide veya korunmada kullanılmak üzere karışık olan veya karışık olmayan diğer ilaçlar; dozlandırılmış veya perakende satış için ambalajlanmış	10,7	9,62
2	270900	Ham petrol (petrol yağları ve bitümenli minerallerden elde edilen yağlar)	5,2	4,65
3	851713	Akıllı telefonlar; hücresel ağlar veya diğer kablosuz ağlar için	4,8	4,30
4	300215	Dozlandırılmış veya perakende satışa uygun şekilde ambalajlanmış veya hazırlanmış bağışıklık ürünleri	4,4	4,00
5	847130	Portatif otomatik bilgi işlem makinaları (en az bir merkezi işlem birimi, bir klavye ve bir ekrandan oluşan ve ağırlığı <= 10 kg)	3,7	3,31
6	300241	İnsanlar için kullanılan aşular	3,5	3,20
7	870323	Binek otomobilleri ve insan taşımaya mahsus motorlu diğer taşıtlar; sadece benzinli, taşıma kapasitesi < 10 kişi, 1500 cm <sup>3</sup> < silindir hacmi <= 3000cm <sup>3</sup>	2,5	2,28
8	851762	Ses, görüntü veya diğer bilgileri almaya, çevirmeye, vermeye/yeniden oluşturmaya mahsus makinalar (hatları birbirine bağlayan ve yönlendirenler dahil)	1,7	1,53
9	870324	Binek otomobilleri ve insan taşımaya mahsus motorlu diğer taşıtlar; sadece benzinli, taşıma kapasitesi < 10 kişi, silindir hacmi > 3000 cm <sup>3</sup>	0,9	0,77
10	870121	Yarı römorkler için çekiciler; sadece sıkıştırma ateşlemeli içten yanmalı pistonlu motorlu olanlar (dizel veya yarı dizel)	0,8	0,74
		<b>Diğer</b>	<b>72,8</b>	<b>65,60</b>
		<b>Toplam</b>	<b>110,9</b>	<b>100,00</b>

Kaynak: Amerika Birleşik Devletleri Sayım Bürosu (US Census)

## Tennessee

ABD'nin Tennessee eyaletinde 2022 yılında 6'lı GTİP bazında en fazla ithal edilen ürün grubu 16,3 milyar \$ ile **30.04.90** GTİP no'lu "Tedavide kullanılmak üzere diğer ilaçlar" olmuştur. Bu ürün grubunu 7,4 milyar \$ ile **84.71.30** GTİP no'lu "Portatif otomatik bilgi işlem makinaları" ürün grubu izlemiştir. **30.02.15** GTİP no'lu "Bağışıklık ürünleri" ürün grubu ise 5,7 milyar \$ ile en fazla ithalat gerçekleştirilen üçüncü ürün grubu olmuştur.

**Tablo:** Tennessee Eyaletinin 2022 Yılında En Fazla İthalat Yaptığı Ürün Grupları

Sıra	GTİP	Açıklama	İthalat (milyar \$)	Pay (%)
1	300490	Tedavide veya korunmada kullanılmak üzere karışık olan veya karışık olmayan diğer ilaçlar; dozlandırılmış veya perakende satış için ambalajlanmış	16,3	14,89
2	847130	Portatif otomatik bilgi işlem makinaları (en az bir merkezi işlem birimi, bir klavye ve bir ekrandan oluşan ve ağırlığı <= 10 kg)	7,4	6,76
3	300215	Dozlandırılmış veya perakende satışa uygun şekilde ambalajlanmış veya hazırlanmış bağışıklık ürünleri	5,7	5,20

Sıra	GTİP	Açıklama	İthalat (milyar \$)	Pay (%)
4	870323	Binek otomobilleri ve insan taşımaya mahsus motorlu diğer taşıtlar; sadece benzinli, taşıma kapasitesi < 10 kişi, 1500 cm <sup>3</sup> < silindir hacmi <= 3000cm <sup>3</sup>	4,2	3,78
5	851713	Akıllı telefonlar; hücresel ağlar veya diğer kablosuz ağlar için	3,1	2,86
6	847330	84.71 Pozisyonundaki makinalara ait aksam, parça ve aksesuar	2,4	2,20
7	851762	Ses, görüntü veya diğer bilgileri almaya, çevirmeye, vermeye/yeniden oluşturmaya mahsus makinalar (hatları birbirine bağlayan ve yönlendirenler dahil)	1,9	1,74
8	300420	Antibiyotikleri içeren ilaçlar (dozlandırılmış veya perakende satış için ambalajlanmış)	1,6	1,49
9	847150	Diğer otomatik bilgi işlem makinaları için işleme birimleri	1,3	1,23
10	870324	Binek otomobilleri ve insan taşımaya mahsus motorlu diğer taşıtlar; sadece benzinli, taşıma kapasitesi < 10 kişi, silindir hacmi > 3000 cm <sup>3</sup>	1,3	1,16
<b>Diğer</b>			<b>64,4</b>	<b>58,68</b>
<b>Toplam</b>			<b>109,8</b>	<b>100,00</b>

Kaynak: Amerika Birleşik Devletleri Sayım Bürosu (US Census)

## Limn Bazında ABD İthalatı

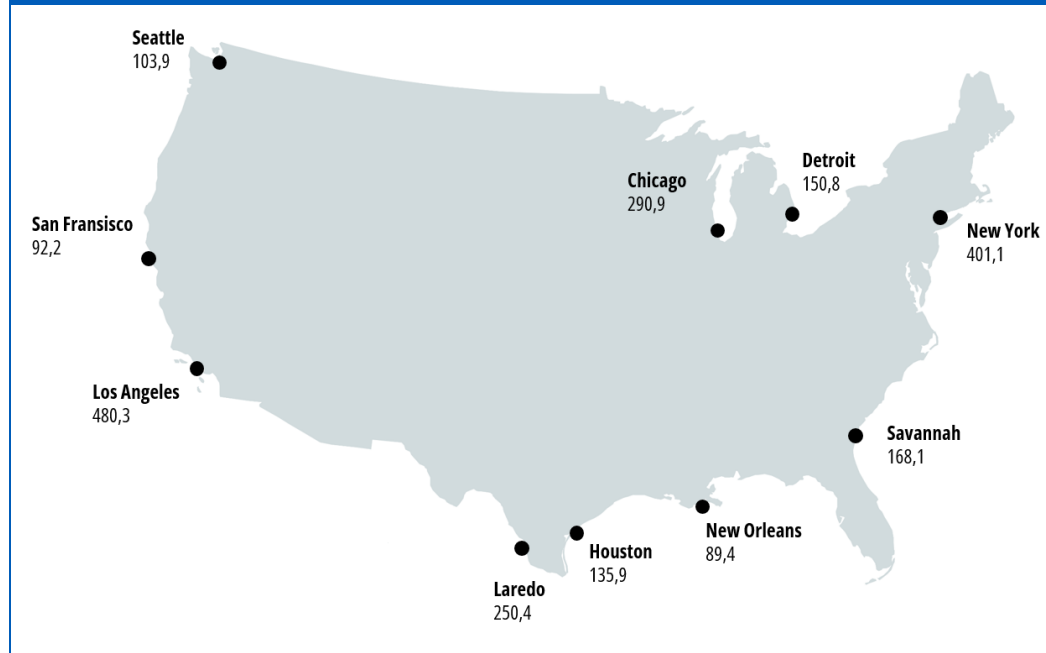
ABD'de 2022 yılında en fazla ithalat gerçekleştirilen gümrük limanı 480,3 milyar \$ ile Los Angeles olmuştur. Los Angeles Limanı'ndan gerçekleştirdiği ithalat ABD'nin 2022 yılındaki toplam ithalatı içinde %14,7 paya sahiptir. En fazla ithalat gerçekleştiren ikinci liman ise 401,1 milyar \$ ve %12,2 payla New York City'dir. Chicago ise %8,9 pay ve 290,9 milyar \$ ithalat ile üçüncü sırada yer almıştır.

**Tablo:** 2022 Yılında ABD'nin En Fazla İthalat Yapılan Limanları

Sıra	Limn	İthalat (milyar \$)	Pay (%)
1	Los Angeles	480,3	14,7
2	New York City	401,1	12,2
3	Chicago	290,9	8,9
4	Laredo	250,4	7,6
5	Savannah	168,1	5,1
6	Detroit	150,8	4,6
7	Houston-Galveston	135,9	4,1
8	Seattle	103,9	3,2
9	San Francisco	92,2	2,8
10	New Orleans	89,4	2,7
	Diğer	1.114,3	34,1
	<b>Toplam</b>	<b>3.277,3</b>	<b>100,0</b>

Kaynak: Amerika Birleşik Devletleri Sayım Bürosu (US Census)

**Grafik:** 2022 Yılında ABD'nin En Fazla İthalat Yapılan Limanları Harita Gösterimi (milyar \$)



## Los Angeles

ABD'nin Los Angeles Limanı'ndan 2022 yılında 6'lı GTİP bazında en fazla ithal edilen ürün grubu 20,4 milyar \$ ile **27.09.00** GTİP no'lu 'Ham petrol (petrol yağları ve bitümenli minerallerden elde edilen yağlar)' olmuştur. Bu ürün grubunu 16,7 milyar \$ ile **84.71.30** GTİP no'lu 'Portatif otomatik bilgi işlem makinaları (en az bir merkezi işlem birimi, bir klavye ve bir ekrandan oluşan ve ağırlığı <= 10 kg)' ürün grubu izlemiştir. **85.17.62** GTİP no'lu 'Ses, görüntü veya diğer bilgileri almaya, çevirmeye, vermeye/yeniden oluşturmaya mahsus makinalar (hatları birbirine bağlayan ve yönlendirenler dahil)' ürün grubu ise 10,6 milyar \$ ile en fazla ithalat gerçekleştirilen üçüncü ürün grubu olmuştur.

**Tablo:** Los Angeles Limanı'ndan 2022 Yılında En Fazla İthalat Yapılan Ürün Grupları

Sıra	GTİP	Açıklama	İthalat (milyar \$)	Pay (%)
1	270900	Ham petrol (petrol yağları ve bitümenli minerallerden elde edilen yağlar)	20,4	4,3
2	847130	Portatif otomatik bilgi işlem makinaları (en az bir merkezi işlem birimi, bir klavye ve bir ekrandan oluşan ve ağırlığı <= 10 kg)	16,7	3,5
3	851762	Ses, görüntü veya diğer bilgileri almaya, çevirmeye, vermeye/yeniden oluşturmaya mahsus makinalar (hatları birbirine bağlayan ve yönlendirenler dahil)	10,6	2,2
4	870323	Binek otomobilleri ve insan taşımaya mahsus motorlu diğer taşıtlar; sadece benzinli, taşıma kapasitesi < 10 kişi, 1500 cm <sup>3</sup> < silindir hacmi <= 3000cm <sup>3</sup>	9,0	1,9
5	950300	Çocuk için üç tekerlekli bisiklet, skuter, pedallı araba, oyuncak bebek ve arabaları, diğer oyuncaklar, küçültülmüş modeller vb., bilmeceler (puzzle)	8,6	1,8
6	847330	84.71 Pozisyonundaki makinalara ait aksam, parça ve aksesuar	7,9	1,6
7	851713	Akıllı telefonlar; hücresel ağlar veya diğer kablosuz ağlar için	7,5	1,6
8	850760	Lityum iyonlu akümülatörler	5,7	1,2
9	854231	İşlemci ve kontrolör olarak kullanılan elektronik entegre devreler	5,5	1,1
10	847170	Otomatik bilgi işlem makinaları için bellek birimleri	5,3	1,1
		<b>Diğer</b>	<b>383,1</b>	<b>79,8</b>
		<b>Toplam</b>	<b>480,3</b>	<b>100,0</b>

Kaynak: Amerika Birleşik Devletleri Sayım Bürosu (US Census)

## New York

New York Limanı'ndan 2022 yılında en fazla ithal edilen ürün grubu 18,9 milyar \$ ile **71.02.39** GTİP no'lu 'Diğer elmaslar (sanayide kullanılmayan)' olmuştur. **30.04.90** GTİP no'lu 'Tedavide veya korunmada kullanılmak üzere karışık olan veya karışık olmayan diğer ilaçlar; dozlandırılmış veya perakende satış için ambalajlanmış' ürün grubu ise 15,6 milyar \$ ile ikinci sırada yer almıştır. **71.15.90** GTİP no'lu 'Diğer kıymetli metallere veya kıymetli metallere kaplama metallere diğer eşya' ürün grubu 13,8 milyar \$ ile en fazla ithalat gerçekleştirilen üçüncü ürün grubudur.

**Tablo:** New York Limanı'ndan 2022 Yılında En Fazla İthalat Yapılan Ürün Grupları

Sıra	GTİP	Açıklama	İthalat (milyar \$)	Pay (%)
1	710239	Diğer elmaslar (sanayide kullanılmayan)	18,9	4,7
2	300490	Tedavide veya korunmada kullanılmak üzere karışık olan veya karışık olmayan diğer ilaçlar; dozlandırılmış veya perakende satış için ambalajlanmış	15,6	3,9
3	711590	Diğer kıymetli metallere veya kıymetli metallerle kaplama metallere diğer eşya	13,8	3,4
4	271012	Petrol ve bitümenli yağlardan elde edilen hafif yağlar ve müstahzarları (petrol veya bitümenli yağ oranı >=%70)	12,4	3,1
5	270900	Ham petrol (petrol yağları ve bitümenli minerallerden elde edilen yağlar)	8,9	2,2
6	711319	Diğer kıymetli metallere mücevherci eşyası ve aksesuarları; kıymetli metallerle kaplanmış veya yaldızlanmış olsun olmasın	7,3	1,8
7	711031	Rodyum; işlenmemiş veya pudra halinde	6,6	1,6
8	300215	Dozlandırılmış veya perakende satışa uygun şekilde ambalajlanmış veya hazırlanmış başlıklar ürünleri	5,0	1,2
9	271019	Diğer yağlar ve müstahzarlar	4,1	1,0
10	711021	Paladyum; işlenmemiş veya pudra halinde	4,0	1,0
		<b>Diğer</b>	<b>304,7</b>	<b>76,0</b>
		<b>Toplam</b>	<b>401,1</b>	<b>100,0</b>

Kaynak: Amerika Birleşik Devletleri Sayım Bürosu (US Census)

## Chicago

2022 yılında Chicago Limanı'ndan en fazla ithalatı gerçekleştirilen ürün grubu 52,8 milyar \$ ile **27.09.00** GTİP no'lu 'Ham petrol (petrol yağları ve bitümenli minerallerden elde edilen yağlar)' ürün grubudur. **85.17.13** GTİP no'lu 'Akıllı telefonlar; hücreli ağırlar veya diğer kablosuz ağırlar için' ise 37,1 milyar \$ ile en fazla ithalat gerçekleştirilen ikinci ürün grubu olurken, **84.71.30** GTİP no'lu 'Portatif otomatik bilgi işlem makineleri (en az bir merkezi işlem birimi, bir klavye ve bir ekrandan oluşan ve ağırlığı <= 10 kg)', 24,7 milyar \$ ile en fazla ithalat gerçekleştirilen ürün grupları arasında üçüncü sırada yer almıştır.

**Tablo:** Chicago Limanı'ndan 2022 Yılında En Fazla İthalat Yapılan Ürün Grupları

Sıra	GTİP	Açıklama	İthalat (milyar \$)	Pay (%)
1	270900	Ham petrol (petrol yağları ve bitümenli minerallerden elde edilen yağlar)	52,8	18,1
2	851713	Akıllı telefonlar; hücreli ağırlar veya diğer kablosuz ağırlar için	37,1	12,8
3	847130	Portatif otomatik bilgi işlem makineleri (en az bir merkezi işlem birimi, bir klavye ve bir ekrandan oluşan ve ağırlığı <= 10 kg)	24,7	8,5
4	300490	Tedavide veya korunmada kullanılmak üzere karışık olan veya karışık olmayan diğer ilaçlar; dozlandırılmış veya perakende satış için ambalajlanmış	24,0	8,3
5	300215	Dozlandırılmış veya perakende satışa uygun şekilde ambalajlanmış veya hazırlanmış başlıklar ürünleri	16,6	5,7
6	851762	Ses, görüntü veya diğer bilgileri almaya, çevirmeye, vermeye/yeniden oluşturmaya mahsus makineler (hatları birbirine bağlayan ve yönlendirenler dahil)	9,8	3,4



Sıra	GTİP	Açıklama	İthalat (milyar \$)	Pay (%)
7	300439	Hormonları veya 29.37 pozisyonundaki diğer ürünleri içeren ve hormon olarak kullanılan (antibiyotik değil) ilaçlar (dozlandırılmış veya perakende)	6,9	2,4
8	300214	Karışım halinde bağışıklık ürünleri; dozlandırılmamış veya perakende satışa uygun şekilde ambalajlanmamış veya hazırlanmamış	6,5	2,2
9	293719	Polipeptid hormonları, protein hormonları ve glikoprotein hormonları, bunların türevleri ve benzeri yapıdakiler (Somatotrapin, ensülin HARIÇ)	4,8	1,7
10	300241	İnsanlar için kullanılan aşılar	3,8	1,3
		<b>Diğer</b>	<b>103,8</b>	<b>35,7</b>
		<b>Toplam</b>	<b>290,9</b>	<b>100,0</b>

Kaynak: Amerika Birleşik Devletleri Sayım Bürosu (US Census)

### Laredo

ABD'nin Laredo Limanı'ndan 2022 yılında 6'lı GTİP bazında en fazla ithal edilen ürün grubu 9,5 milyar \$ ile **87.01.21** GTİP no'lu 'Yarı römorkler için çekiciler; sadece sıkıştırma ateşlemeli içten yanmalı pistonlu motorlu olanlar (dizel veya yarı dizel)' olmuştur. Bu ürün grubunu 7,9 milyar \$ ile **87.03.23** GTİP no'lu 'Binek otomobilleri ve insan taşımaya mahsus motorlu diğer taşıtlar; sadece benzinli, taşıma kapasitesi < 10 kişi, 1500 cm3 < silindir hacmi <= 3000cm3' ürün grubu izlemiştir. **87.04.31** GTİP no'lu 'Eşya taşımaya mahsus sadece benzin motorlu diğer taşıtlar; brüt ağırlığı <= 5 ton' ürün grubu ise 7 milyar \$ ile en fazla ithalat gerçekleştirilen üçüncü ürün grubu olmuştur.

**Tablo:** Laredo Limanı'ndan 2022 Yılında En Fazla İthalat Yapılan Ürün Grupları

Sıra	GTİP	Açıklama	İthalat (milyar \$)	Pay (%)
1	870121	Yarı römorkler için çekiciler; sadece sıkıştırma ateşlemeli içten yanmalı pistonlu motorlu olanlar (dizel veya yarı dizel)	9,5	3,8
2	870323	Binek otomobilleri ve insan taşımaya mahsus motorlu diğer taşıtlar; sadece benzinli, taşıma kapasitesi < 10 kişi, 1500 cm3 < silindir hacmi <= 3000cm3	7,9	3,1
3	870431	Eşya taşımaya mahsus sadece benzin motorlu diğer taşıtlar; brüt ağırlığı <= 5 ton	7,0	2,8
4	847150	Diğer otomatik bilgi işlem makinaları için işleme birimleri	6,3	2,5
5	870829	87.01 ila 87.05 Pozisyonlarında yer alan motorlu kara taşıtları karoserilerinin diğer aksam ve parçaları	6,0	2,4
6	870322	Binek otomobilleri ve insan taşımaya mahsus motorlu diğer taşıtlar; sadece benzinli, taşıma kapasitesi < 10 kişi, 1000 cm3 < silindir hacmi <= 1500cm3	5,3	2,1
7	851762	Ses, görüntü veya diğer bilgileri almaya, çevirmeye, vermeye/yeniden oluşturmaya mahsus makinalar (hatları birbirine bağlayan ve yönlendirenler dahil)	5,3	2,1
8	854430	Ateşleme bujileri için kablo bağlantı takımları, taşıtlarda, uçaklarda veya gemilerde kullanılan diğer kablo bağlantı takımları; izole edilmiş	5,1	2,0
9	870421	Eşya taşımaya mahsus sadece dizel veya yarı dizel motorlu diğer taşıtlar; brüt ağırlığı <= 5 ton	5,0	2,0
10	870899	87.01 ila 87.05 Pozisyonlarında yer alan motorlu kara taşıtları için diğer aksam ve parçalar	4,9	2,0
		<b>Diğer</b>	<b>188,0</b>	<b>75,1</b>
		<b>Toplam</b>	<b>250,4</b>	<b>100,0</b>

Kaynak: Amerika Birleşik Devletleri Sayım Bürosu (US Census)

## Savannah

Savannah Limanı'ndan 2022 yılında en fazla ithal edilen ürün grubu 8,6 milyar \$ ile **87.03.23** GTİP no'lu 'Binek otomobilleri ve insan taşımaya mahsus motorlu diğer taşıtlar; sadece benzinli, taşıma kapasitesi < 10 kişi, 1500 cm<sup>3</sup> < silindir hacmi <= 3000cm<sup>3</sup>' olmuştur. **30.02.15** GTİP no'lu 'Dozlandırılmış veya perakende satışa uygun şekilde ambalajlanmış veya hazırlanmış bağışıklık ürünleri' ürün grubu ise 7,2 milyar \$ ile ikinci sırada yer almıştır. **30.04.90** GTİP no'lu 'Tedavide veya korunmada kullanılmak üzere karışık olan veya karışık olmayan diğer ilaçlar; dozlandırılmış veya perakende satış için ambalajlanmış' ürün grubu 4,6 milyar \$ ile en fazla ithalat gerçekleştirilen üçüncü ürün grubudur.

**Tablo:** Savannah Limanı'ndan 2022 Yılında En Fazla İthalat Yapılan Ürün Grupları

Sıra	GTİP	Açıklama	İthalat (milyar \$)	Pay (%)
1	870323	Binek otomobilleri ve insan taşımaya mahsus motorlu diğer taşıtlar; sadece benzinli, taşıma kapasitesi < 10 kişi, 1500 cm <sup>3</sup> < silindir hacmi <= 3000cm <sup>3</sup>	8,6	5,1
2	300215	Dozlandırılmış veya perakende satışa uygun şekilde ambalajlanmış veya hazırlanmış bağışıklık ürünleri	7,2	4,3
3	300490	Tedavide veya korunmada kullanılmak üzere karışık olan veya karışık olmayan diğer ilaçlar; dozlandırılmış veya perakende satış için ambalajlanmış	4,6	2,7
4	210690	Tarifenin başka yerinde belirtilmeyen veya yer almayan diğer gıda müstahzarları	3,9	2,3
5	870324	Binek otomobilleri ve insan taşımaya mahsus motorlu diğer taşıtlar; sadece benzinli, taşıma kapasitesi < 10 kişi, silindir hacmi > 3000 cm <sup>3</sup>	3,2	1,9
6	950300	Çocuk için üç tekerlekli bisiklet, skuter, pedallı araba, oyuncak bebek ve arabaları, diğer oyuncaklar, küçültülmüş modeller vb., bilmeceler (puzzle)	1,9	1,2
7	391810	Vinil klorür polimerlerinden yer (rulo veya karo şeklinde), duvar ve tavan kaplamaları	1,8	1,1
8	842952	Kendinden hareketli, kulesi 360 derece dönebilen mekanik küreyiciler, ekskavatörler ve küreyici yükleyiciler	1,8	1,0
9	851762	Ses, görüntü veya diğer bilgileri almaya, çevirmeye, vermeye/yeniden oluşturmaya mahsus makineler (hatları birbirine bağlayan ve yönlendirenler dahil)	1,5	0,9
10	293722	Kortikosteroidal hormonlarının halojenlenmiş türevleri	1,3	0,8
		<b>Diğer</b>	<b>132,4</b>	<b>78,7</b>
		<b>Toplam</b>	<b>168,1</b>	<b>100,0</b>

Kaynak: Amerika Birleşik Devletleri Sayım Bürosu (US Census)

## Detroit

2022 yılında Detroit Limanı'ndan en fazla ithalatı gerçekleştirilen ürün grubu 8,5 milyar \$ ile **87.03.23** GTİP no'lu 'Binek otomobilleri ve insan taşımaya mahsus motorlu diğer taşıtlar; sadece benzinli, taşıma kapasitesi < 10 kişi, 1500 cm<sup>3</sup> < silindir hacmi <= 3000cm<sup>3</sup>' ürün grubudur. **87.03.24** GTİP no'lu 'Binek otomobilleri ve insan taşımaya mahsus motorlu diğer taşıtlar; sadece benzinli, taşıma kapasitesi < 10 kişi, silindir hacmi > 3000 cm<sup>3</sup>' ise 7,9 milyar \$ ile en fazla ithalat gerçekleştirilen ikinci ürün grubu olurken, **30.04.90** GTİP no'lu 'Tedavide veya korunmada kullanılmak üzere karışık olan veya karışık olmayan diğer ilaçlar; dozlandırılmış veya perakende satış için ambalajlanmış', 7,8 milyar \$ ile en fazla ithalat gerçekleştirilen ürün grupları arasında üçüncü sırada yer almıştır.

**Tablo:** Detroit Limanı'ndan 2022 Yılında En Fazla İthalat Yapılan Ürün Grupları

Sıra	GTİP	Açıklama	İthalat (milyar \$)	Pay (%)
1	870323	Binek otomobilleri ve insan taşımaya mahsus motorlu diğer taşıtlar; sadece benzinli, taşıma kapasitesi < 10 kişi, 1500 cm <sup>3</sup> < silindir hacmi <= 3000cm <sup>3</sup>	8,5	5,6
2	870324	Binek otomobilleri ve insan taşımaya mahsus motorlu diğer taşıtlar; sadece benzinli, taşıma kapasitesi < 10 kişi, silindir hacmi > 3000 cm <sup>3</sup>	7,9	5,2
3	300490	Tedavide veya korunmada kullanılmak üzere karışık olan veya karışık olmayan diğer ilaçlar; dozlandırılmış veya perakende satış için ambalajlanmış	7,8	5,2
4	870829	87.01 ila 87.05 Pozisyonlarında yer alan motorlu kara taşıtları karoserilerinin diğer aksam ve parçaları	4,6	3,0
5	270900	Ham petrol (petrol yağları ve bitümenli minerallerden elde edilen yağlar)	4,5	3,0
6	870899	87.01 ila 87.05 Pozisyonlarında yer alan motorlu kara taşıtları için diğer aksam ve parçalar	2,9	1,9
7	760120	İşlenmemiş alüminyum alaşımları	2,7	1,8
8	271121	Doğal gaz (gaz halinde)	2,6	1,7
9	840734	Kara taşıtları için kıvılcım ile ateşlemeli içten yanmalı doğrusal pistonlu motorlar (patlamalı motor); silindir hacmi > 1000 cm <sup>3</sup>	2,5	1,7
10	870322	Binek otomobilleri ve insan taşımaya mahsus motorlu diğer taşıtlar; sadece benzinli, taşıma kapasitesi < 10 kişi, 1000 cm <sup>3</sup> < silindir hacmi <= 1500cm <sup>3</sup>	2,4	1,6
		<b>Diğer</b>	<b>104,5</b>	<b>69,3</b>
		<b>Toplam</b>	<b>150,8</b>	<b>100,0</b>

Kaynak: Amerika Birleşik Devletleri Sayım Bürosu (US Census)

## Houston

Houston Limanı'ndan 2022 yılında en fazla ithal edilen ürün grubu 17,5 milyar \$ ile **27.09.00** GTİP no'lu 'Ham petrol (petrol yağları ve bitümenli minerallerden elde edilen yağlar)' olmuştur. **27.10.19** GTİP no'lu 'Diğer yağlar ve müstahzarlar' ürün grubu ise 10,7 milyar \$ ile ikinci sırada yer almıştır. **87.03.23** GTİP no'lu 'Binek otomobilleri ve insan taşımaya mahsus motorlu diğer taşıtlar; sadece benzinli, taşıma kapasitesi < 10 kişi, 1500 cm<sup>3</sup> < silindir hacmi <= 3000cm<sup>3</sup>' ürün grubu 2,3 milyar \$ ile en fazla ithalat gerçekleştirilen üçüncü ürün grubudur.

**Tablo:** Houston Limanı'ndan 2022 Yılında En Fazla İthalat Yapılan Ürün Grupları

Sıra	GTİP	Açıklama	İthalat (milyar \$)	Pay (%)
1	270900	Ham petrol (petrol yağları ve bitümenli minerallerden elde edilen yağlar)	17,5	12,9
2	271019	Diğer yağlar ve müstahzarlar	10,7	7,8
3	870323	Binek otomobilleri ve insan taşımaya mahsus motorlu diğer taşıtlar; sadece benzinli, taşıma kapasitesi < 10 kişi, 1500 cm <sup>3</sup> < silindir hacmi <= 3000cm <sup>3</sup>	2,3	1,7
4	730429	Demir (dökme hariç) veya çelikten (paslanmaz hariç) gaz/petrol mahfaza veya üretiminde kullanılan borular ve bunların aksam ve parçaları; dikişsiz	1,9	1,4

Sıra	GTİP	Açıklama	İthalat (milyar \$)	Pay (%)
5	730629	Demir/çelikten (paslanmaz çelik hariç) gaz/petrol sondajında kullanılan mahfaza/üretim boruları; açık dikiş perçin yapılmış vb. şekillerde kapatılmış	1,6	1,2
6	271012	Petrol ve bitümenli yağlardan elde edilen hafif yağlar ve müstahzarları (petrol veya bitümenli yağ oranı >=%70)	1,5	1,1
7	330210	Yiyecek ve içecek sanayiinde hammadde veya koku verici olarak kullanılan maddeler ve karışımlar	1,1	0,8
8	848180	Borular, kazanlar, tanklar, depolar ve benzeri diğer kaplar için diğer musluklar, diğer valfler, vb. diğer cihazlar	1,1	0,8
9	850760	Lityum iyonlu akümülatörler	1,0	0,8
10	760120	İşlenmemiş alüminyum alaşımları	1,0	0,7
<b>Diğer</b>			<b>96,3</b>	<b>70,9</b>
<b>Toplam</b>			<b>135,9</b>	<b>100,0</b>

Kaynak: Amerika Birleşik Devletleri Sayım Bürosu (US Census)

## Seattle

ABD'nin Seattle Limanı'ndan 2022 yılında 6'lı GTİP bazında en fazla ithal edilen ürün grubu 10,8 milyar \$ ile **27.09.00** GTİP no'lu 'Ham petrol (petrol yağları ve bitümenli minerallerden elde edilen yağlar)' olmuştur. Bu ürün grubunu 2,6 milyar \$ ile **87.03.23** GTİP no'lu 'Binek otomobilleri ve insan taşımaya mahsus motorlu diğer taşıtlar; sadece benzinli, taşıma kapasitesi < 10 kişi, 1500 cm<sup>3</sup> < silindir hacmi <= 3000cm<sup>3</sup>' ürün grubu izlemiştir. **27.11.21** GTİP no'lu 'Doğal gaz (gaz halinde)' ürün grubu ise 2,4 milyar \$ ile en fazla ithalat gerçekleştirilen üçüncü ürün grubu olmuştur.

**Tablo:** Seattle Limanı'ndan 2022 Yılında En Fazla İthalat Yapılan Ürün Grupları

Sıra	GTİP	Açıklama	İthalat (milyar \$)	Pay (%)
1	270900	Ham petrol (petrol yağları ve bitümenli minerallerden elde edilen yağlar)	10,8	10,4
2	870323	Binek otomobilleri ve insan taşımaya mahsus motorlu diğer taşıtlar; sadece benzinli, taşıma kapasitesi < 10 kişi, 1500 cm <sup>3</sup> < silindir hacmi <= 3000cm <sup>3</sup>	2,6	2,5
3	271121	Doğal gaz (gaz halinde)	2,4	2,3
4	950300	Çocuk için üç tekerlekli bisiklet, skuter, pedallı araba, oyuncak bebek ve arabaları, diğer oyuncaklar, küçültülmüş modeller vb., bilmeceler (puzzle)	2,2	2,2
5	950450	Video oyun konsolları ve makineleri (9504.30 alt pozisyonundakiler hariç)	2,1	2,1
6	880730	Uçak, helikopter veya insansız hava taşıtlarının diğer aksam ve parçaları	1,6	1,5
7	854231	İşlemci ve kontrolör olarak kullanılan elektronik entegre devreler	1,3	1,3
8	271600	Elektrik enerjisi	1,3	1,3
9	440719	Diğer iğne yapraklı ağaçlardan kereste; kalınlık > 6 mm	1,0	1,0
10	441012	Oriented strand board (OSB)	0,9	0,9
<b>Diğer</b>			<b>77,5</b>	<b>74,6</b>
<b>Toplam</b>			<b>103,9</b>	<b>100,0</b>

Kaynak: Amerika Birleşik Devletleri Sayım Bürosu (US Census)

## San Fransisco

San Fransisco Limanı'ndan 2022 yılında en fazla ithal edilen ürün grubu 9,5 milyar \$ ile **84.73.30** GTİP no'lu '84.71 Pozisyonundaki makinalara ait aksam, parça ve aksesuar' olmuştur. **27.09.00** GTİP no'lu 'Ham petrol (petrol yağları ve bitümenli minerallerden elde edilen yağlar)' ürün grubu ise 8,6 milyar \$ ile ikinci sırada yer almıştır. **87.03.23** GTİP no'lu 'Binek otomobilleri ve insan taşımaya mahsus motorlu diğer taşıtlar; sadece benzinli, taşıma kapasitesi < 10 kişi, 1500 cm<sup>3</sup> < silindir hacmi <= 3000cm<sup>3</sup>' ürün grubu 3,2 milyar \$ ile en fazla ithalat gerçekleştirilen üçüncü ürün grubudur.

**Tablo:** San Fransisco Limanı'ndan 2022 Yılında En Fazla İthalat Yapılan Ürün Grupları

Sıra	GTİP	Açıklama	İthalat (milyar \$)	Pay (%)
1	847330	84.71 Pozisyonundaki makinalara ait aksam, parça ve aksesuar	9,5	10,3
2	270900	Ham petrol (petrol yağları ve bitümenli minerallerden elde edilen yağlar)	8,6	9,4
3	870323	Binek otomobilleri ve insan taşımaya mahsus motorlu diğer taşıtlar; sadece benzinli, taşıma kapasitesi < 10 kişi, 1500 cm <sup>3</sup> < silindir hacmi <= 3000cm <sup>3</sup>	3,2	3,5
4	851762	Ses, görüntü veya diğer bilgileri almaya, çevirmeye, vermeye/yeniden oluşturmaya mahsus makinalar (hatları birbirine bağlayan ve yönlendirenler dahil)	2,7	3,0
5	271019	Diğer yağlar ve müstahzarlar	2,7	2,9
6	850760	Lityum iyonlu akümülatörler	2,2	2,3
7	852351	Sesleri ve diğer fenomenleri kaydetmeye mahsus, katı hal kalıcı, yarı iletken depolama aygıtları	1,9	2,1
8	854231	İşlemci ve kontrolör olarak kullanılan elektronik entegre devreler	1,8	1,9
9	854239	Diğer elektronik entegre devreler	1,6	1,8
10	850790	Elektrik akümülatörleri için aksam ve parçalar	1,6	1,8
		<b>Diğer</b>	<b>56,4</b>	<b>61,1</b>
		<b>Toplam</b>	<b>92,2</b>	<b>100,0</b>

Kaynak: Amerika Birleşik Devletleri Sayım Bürosu (US Census)

## New Orleans

2022 yılında New Orleans Limanı'ndan en fazla ithalatı gerçekleştirilen ürün grubu 7,5 milyar \$ ile **27.10.19** GTİP no'lu 'Diğer yağlar ve müstahzarlar' ürün grubudur. **27.09.00** GTİP no'lu 'Ham petrol (petrol yağları ve bitümenli minerallerden elde edilen yağlar)' ise 5,1 milyar \$ ile en fazla ithalat gerçekleştirilen ikinci ürün grubu olurken, **84.71.30** GTİP no'lu 'Portatif otomatik bilgi işlem makinaları (en az bir merkezi işlem birimi, bir klavye ve bir ekrandan oluşan ve ağırlığı <= 10 kg)', 4,1 milyar \$ ile en fazla ithalat gerçekleştirilen ürün grupları arasında üçüncü sırada yer almıştır.

**Tablo:** New Orleans Limanı'ndan 2022 Yılında En Fazla İthalat Yapılan Ürün Grupları

Sıra	GTİP	Açıklama	İthalat (milyar \$)	Pay (%)
1	271019	Diğer yağlar ve müstahzarlar	7,5	8,4
2	270900	Ham petrol (petrol yağları ve bitümenli minerallerden elde edilen yağlar)	5,1	5,7

Sıra	GTİP	Açıklama	İthalat (milyar \$)	Pay (%)
3	847130	Portatif otomatik bilgi işlem makinaları (en az bir merkezi işlem birimi, bir klavye ve bir ekrandan oluşan ve ağırlığı <= 10 kg)	4,1	4,6
4	300215	Dozlandırılmış veya perakende satışa uygun şekilde ambalajlanmış veya hazırlanmış bağışıklık ürünleri	2,8	3,1
5	851762	Ses, görüntü veya diğer bilgileri almaya, çevirmeye, vermeye/yeniden oluşturmaya mahsus makinalar (hatları birbirine bağlayan ve yönlendirenler dahil)	2,1	2,3
6	310210	Üre	1,9	2,1
7	720110	Alaşımız dökme demir; fosfor =< %0,5, kütle, külçe, blok veya diğer ilk şekillerde	1,6	1,8
8	760110	İşlenmemiş alaşımız alüminyum	1,4	1,6
9	854231	İşlemci ve kontrolör olarak kullanılan elektronik entegre devreler	1,3	1,5
10	090111	Kahve (kafeini alınmamış, kavrulmamış)	1,2	1,3
		<b>Diğer</b>	<b>60,5</b>	<b>67,6</b>
		<b>Toplam</b>	<b>89,4</b>	<b>100,0</b>

Kaynak: Amerika Birleşik Devletleri Sayım Bürosu (US Census)

### **Ekler**

- 1) ABD'nin 2022 Ocak-Aralık Döneminde 6'lı GTİP Bazında En Fazla İthalat Gerçekleştirdiği İlk 200 Ürün Grubu, Yıllık Değişimler ve Türkiye'nin Bahse Konu Ürün Gruplarında ABD'ye İhracatı
- 2) Türkiye'nin 2022 Ocak-Aralık Döneminde 6'lı GTİP Bazında ABD'ye En Fazla İhracat Gerçekleştirdiği İlk 200 Ürün Grubu, Yıllık Değişimleri ve Toplam Türkiye İhracatı İçindeki Payı
- 3) Ülkelerin verileri arasındaki farklılıkların nedenleri

**Ek-1: ABD'nin 2022 Ocak-Aralık Döneminde En Fazla İthalat Gerçekleştirdiği İlk 200 Ürün Grubu,**

**Yıllık Değişimler ve Türkiye'nin Bahse Konu Ürün Gruplarında ABD'ye İhracatı**

GTİP	Ürün Grubu	ABD'nin Dünyadan İthalatı (\$)	Yıllık Değ. (%)	ABD'nin Toplam İthalatındaki Payı (%)	Türkiye'nin ABD'ye İhracatı (\$)	Yıllık Değ. (%)	Türkiye'nin ABD'ye İhracatının ABD'nin Dünyadan İthalatındaki Payı (%)	Türkiye'nin Dünyaya İhracatı (\$)	Yıllık Değ. (%)	Türkiye'nin ABD'ye İhracatının Türkiye'nin Dünyaya İhracatındaki Payı (%)	
1	270900	Ham petrol (petrol yağları ve bitümenli minerallerden elde edilen yağlar)	198.385.384.839	49,00	6,05	-	-	-	-	-	
2	870323	Binek otomobilleri ve insan taşımaya mahsus motorlu diğer taşıtlar; sadece benzinli, taşıma kapasitesi < 10 kişi, 1500 cm3 < silindir hacmi <= 3000cm3	82.485.732.463	9,94	2,52	104.821.279	-66,92	0,13	545.631.488	-40,48	19,21
3	300490	Tedavide veya korunmada kullanılmak üzere karışık olan veya karışık olmayan diğer ilaçlar; dozlandırılmış veya perakende satış için ambalajlanmış	72.329.553.077	11,02	2,21	2.250.754	-49,85	0,003	978.952.454	-3,84	0,23
4	851713	Akıllı telefonlar; hücreli ağlar veya diğer kablosuz ağlar için	65.130.714.381	-	1,99	5.480	-	0,00001	19.240.529	-	0,03
5	847130	Portatif otomatik bilgi işlem makinaları (en az bir merkezi işlem birimi, bir klavye ve bir ekrandan oluşan ve ağırlığı <= 10 kg)	53.680.108.860	-10,23	1,64	140.656	97,16	0,0003	38.015.306	64,33	0,37
6	851762	Ses, görüntü veya diğer bilgileri almaya, çevirmeye, vermeye/yeniden oluşturmaya mahsus makinalar (hatları birbirine bağlayan ve yönlendirenler dahil)	50.597.457.194	19,84	1,54	8.667.172	17,55	0,02	139.189.500	113,25	6,23
7	271019	Diğer yağlar ve müstahzarlar	47.253.401.936	28,05	1,44	212.851.454	860,09	0,45	9.822.336.097	110,71	2,17
8	847150	Diğer otomatik bilgi işlem makinaları için işleme birimleri	42.529.757.529	30,51	1,30	2.162.453	262,16	0,01	27.530.512	91,56	7,85
9	300215	Dozlandırılmış veya perakende satışa uygun şekilde ambalajlanmış veya hazırlanmış bağışıklık ürünleri	38.149.039.724	8,04	1,16	81.825	9.230,10	0,0002	25.632.465	56,66	0,32
10	870324	Binek otomobilleri ve insan taşımaya mahsus motorlu diğer taşıtlar; sadece benzinli, taşıma kapasitesi < 10 kişi, silindir hacmi > 3000 cm3	34.191.614.156	2,87	1,04	552.009	1.443,00	0,002	24.216.087	2,85	2,28
11	847330	84.71 Pozisyonundaki makinalara ait aksam, parça ve aksesuar	32.943.070.063	12,10	1,01	1.588.282	-64,77	0,005	49.526.387	96,85	3,21
12	271012	Petrol ve bitümenli yağlardan elde edilen hafif yağlar ve müstahzarları (petrol veya bitümenli yağ oranı >= %70)	32.517.631.996	27,17	0,99	128.243.525	20,30	0,39	3.231.566.181	74,45	3,97

GTİP	Ürün Grubu	ABD'nin Dünyadan İthalatı (\$)	Yıllık Değ. (%)	ABD'nin Toplam İthalatındaki Payı (%)	Türkiye'nin ABD'ye İhracatı (\$)	Yıllık Değ. (%)	Türkiye'nin ABD'ye İhracatının ABD'nin Dünyadan İthalatındaki Payı (%)	Türkiye'nin Dünyaya İhracatı (\$)	Yıllık Değ. (%)	Türkiye'nin ABD'ye İhracatının Türkiye'nin Dünyaya İhracatındaki Payı (%)	
13	854231	İşlemci ve kontrolör olarak kullanılan elektronik entegre devreler	24.356.023.168	-11,26	0,74	1.650.567	257,57	0,01	13.185.025	-10,93	12,52
14	710239	Diğer elmaslar (sanayide kullanılmayan)	22.974.809.292	18,56	0,70	1.366.446	-29,18	0,01	24.932.355	-19,87	5,48
15	950300	Çocuk için üç tekerlekli bisiklet, skuter, pedallı araba, oyuncak bebek ve arabaları, diğer oyuncaklar, küçültülmüş modeller vb., bilmeceler (puzzle)	20.347.376.797	12,31	0,62	5.768.843	54,89	0,03	108.683.098	30,81	5,31
16	870431	Eşya taşımaya mahsus sadece benzin motorlu diğer taşıtlar; brüt ağırlığı <= 5 ton	19.369.212.433	14,12	0,59	385.658.554	124,91	1,99	507.203.584	53,52	76,04
17	870322	Binek otomobilleri ve insan taşımaya mahsus motorlu diğer taşıtlar; sadece benzinli, taşıma kapasitesi < 10 kişi, 1000 cm3 < silindir hacmi <= 1500cm3	18.893.045.092	28,78	0,58	-	-	-	1.223.533.763	55,66	-
18	870829	87.01 ila 87.05 Pozisyonlarında yer alan motorlu kara taşıtları karoserilerinin diğer aksam ve parçaları	17.982.617.907	14,12	0,55	162.398.311	53,50	0,90	1.134.088.887	10,42	14,32
19	711590	Diğer kıymetli metallerden veya kıymetli metallerle kaplama metallerden diğer eşya	16.782.642.243	71,63	0,51	286.545	-5,02	0,002	613.848	-6,26	46,68
20	901890	Tıpta, cerrahide, dışılıkta ve veterinerlikte kullanılan diğer alet ve cihazlar	16.706.836.898	11,01	0,51	20.195.423	117,76	0,12	322.441.674	7,61	6,26
21	870899	87.01 ila 87.05 Pozisyonlarında yer alan motorlu kara taşıtları için diğer aksam ve parçalar	16.693.511.593	12,65	0,51	123.406.344	38,82	0,74	1.832.862.599	9,35	6,73
22	271121	Doğal gaz (gaz halinde)	16.635.700.136	75,32	0,51	-	-	-	226.519.385	189,17	-
23	852351	Sesleri ve diğer fenomenleri kaydetmeye mahsus, katı hal kalıcı, yarı iletken depolama aygıtları	16.070.111.126	8,90	0,49	434.318	1.148,18	0,003	5.297.502	30,95	8,20
24	850440	Statik konvertörler	15.562.281.460	21,77	0,47	3.340.912	196,98	0,02	189.369.360	52,84	1,76
25	853710	Elektriğin kontrol/dağıtımı için, 85.35-85.36'daki iki/daha fazla cihazla donatılmış tablo, pano, sayısal kontrol cihazları, vb.; gerilimi <= 1000 V	15.541.125.792	15,60	0,47	11.900.508	-20,21	0,08	443.773.236	17,19	2,68
26	854239	Diğer elektronik entegre devreler	15.021.580.952	44,20	0,46	1.689.279	97,72	0,01	25.666.186	117,55	6,58
27	854370	Kendine has fonksiyonu olan elektrikli diğer makine ve cihazlar	14.021.728.086	51,87	0,43	21.040.836	13,38	0,15	79.003.916	8,47	26,63
28	850760	Lityum iyonlu akümülatörler	13.664.814.551	68,82	0,42	264.908	53,36	0,002	16.972.556	70,24	1,56
29	852872	Renkli diğer televizyon alıcı cihazları	13.238.182.557	-17,96	0,40	133.080	19,95	0,001	898.927.242	-31,58	0,01



GTİP	Ürün Grubu	ABD'nin Dünyadan İthalatı (\$)	Yıllık Değ. (%)	ABD'nin Toplam İthalatındaki Payı (%)	Türkiye'nin ABD'ye İhracatı (\$)	Yıllık Değ. (%)	Türkiye'nin ABD'ye İhracatının ABD'nin Dünyadan İthalatındaki Payı (%)	Türkiye'nin Dünyaya İhracatı (\$)	Yıllık Değ. (%)	Türkiye'nin ABD'ye İhracatının Türkiye'nin Dünyaya İhracatındaki Payı (%)	
30	854430	Ateşleme bujileri için kablo bağlantı takımları, taşıtlarda, uçaklarda veya gemilerde kullanılan diğer kablo bağlantı takımları; izole edilmiş	12.827.685.003	13,90	0,39	16.073.596	-9,67	0,13	355.638.685	17,68	4,52
31	841191	Turbojetler ve turbopropellerler için aksam ve parçalar	12.668.097.956	33,10	0,39	285.030.439	16,09	2,25	326.135.780	19,57	87,40
32	950450	Video oyun konsolları ve makineleri (9504.30 alt pozisyonundakiler hariç)	11.313.509.718	17,45	0,35	31.699	87,35	0,0003	493.443	-73,15	6,42
33	880730	Uçak, helikopter veya insansız hava taşıtlarının diğer aksam ve parçaları	11.224.655.376	-	0,34	155.078.082	-	1,38	548.383.228	-	28,28
34	870840	87.01 ila 87.05 Pozisyonlarında yer alan motorlu kara taşıtları için vites kutuları ve bunların aksam ve parçaları	11.151.266.013	17,01	0,34	1.931.485	-11,71	0,02	147.208.656	5,19	1,31
35	392690	Plastikten diğer eşya	11.088.520.503	6,35	0,34	26.179.857	58,82	0,24	499.531.874	9,75	5,24
36	847170	Otomatik bilgi işlem makineleri için bellek birimleri	11.029.721.856	6,24	0,34	691.540	244,29	0,01	31.551.351	43,81	2,19
37	300439	Hormonları veya 29.37 pozisyonundaki diğer ürünleri içeren ve hormon olarak kullanılan (antibiyotik değil) ilaçlar (dozlandırılmış veya perakende)	11.008.349.506	-0,26	0,34	267.459	1.182,90	0,002	19.311.810	16,57	1,38
38	711319	Diğer kıymetli metallere mücevherci eşyası ve aksamı; kıymetli metallere kaplanmış veya yaldızlanmış olsun olmasın	10.865.142.464	-7,79	0,33	787.791.652	-7,18	7,25	8.027.012.431	20,29	9,81
39	870340	Hem benzinli hem de tahrik gücü veren elektrik motorlu taşıtlar; harici güç kaynağına bağlanarak şarj edilenler HARIÇ, taşıma kapasitesi < 10 kişi	10.553.615.496	5,13	0,32	6.449.586	4.510.100,00	0,06	3.301.864.266	-7,07	0,20
40	870380	Sadece elektrik motorundan tahrikli taşıtlar, taşıma kapasitesi < 10 kişi	10.453.223.085	100,07	0,32	-	-	-	5.159.598	177,15	-
41	870121	Yarı römorkler için çekiciler; sadece sıkıştırma ateşlemeli içten yanmalı pistonlu motorlu olanlar (dizel veya yarı dizel)	10.185.028.506	-	0,31	-	-	-	1.290.245.552	-	-
42	848180	Borular, kazanlar, tanklar, depolar ve benzeri diğer kaplar için diğer musluklar, diğer valfler, vb. diğer cihazlar	9.955.957.825	15,44	0,30	21.481.520	9,17	0,22	521.975.429	7,13	4,12
43	293499	Diğer nükleik asitler ve bunların tuzları, diğer heteroksiklik bileşikler	9.803.981.449	33,56	0,30	1.133	6.564,71	0,00001	2.630.864	-42,77	0,04
44	611020	Kazaklar, süveterler, hırkalar, yelekler vb. eşya; pamuktan (örme veya kroşe)	9.778.463.772	18,62	0,30	47.526.647	3,86	0,49	1.598.311.051	0,07	2,97

GTİP	Ürün Grubu	ABD'nin Dünyadan İthalatı (\$)	Yıllık Değ. (%)	ABD'nin Toplam İthalatındaki Payı (%)	Türkiye'nin ABD'ye İhracatı (\$)	Yıllık Değ. (%)	Türkiye'nin ABD'ye İhracatının ABD'nin Dünyadan İthalatındaki Payı (%)	Türkiye'nin Dünyaya İhracatı (\$)	Yıllık Değ. (%)	Türkiye'nin ABD'ye İhracatının Türkiye'nin Dünyaya İhracatındaki Payı (%)	
45	940199	Oturmaya mahsus mobilyaların aksam ve parçaları; ahşaptan olanlar HARIÇ	9.640.912.962	-	0,29	32.006.540	-	0,33	453.814.637	-	7,05
46	854143	Bir modül halinde birleştirilmiş veya panolarda düzenlenmiş fotovoltaik hücreler	9.554.224.508	-	0,29	184.648.163	-	1,93	236.474.878	-	78,08
47	401110	Otomobil dış lastiği; yeni	9.220.268.615	18,85	0,28	84.896.468	5,78	0,92	762.912.841	7,25	11,13
48	382219	Bir mesnet üzerinde bulunan laboratuvarlarda veya teşhiste kullanılan diğer reaktifler ve diğer müstahzar reaktifler	9.105.497.714	-	0,28	2.415.650	-	0,03	61.634.831	-	3,92
49	852589	Diğer televizyon kameraları, diğer dijital kameralar ve görüntü kaydedici diğer kameralar	8.912.371.178	-	0,27	4.190.018	-	0,05	46.115.635	-	9,09
50	300241	İnsanlar için kullanılan aşılar	8.909.094.124	-	0,27	119	-	0,000001	3.809.620	-	0,003
51	841590	Klima cihazlarının aksam ve parçaları	8.719.467.700	26,48	0,27	3.715.776	105,39	0,04	585.439.930	29,57	0,63
52	840734	Kara taşıtları için kıvılcım ile ateşlemeli içten yanmalı doğrusal pistonlu motorlar (patlamalı motor); silindir hacmi > 1000 cm3	8.706.133.942	7,03	0,27	15.932	-85,74	0,0002	115.099.022	-4,33	0,01
53	300214	Karışım halinde bağışıklık ürünleri; dozlandırılmamış veya perakende satışa uygun şekilde ambalajlanmamış veya hazırlanmamış	8.586.635.876	52,86	0,26	-	-	-	103.354	-	-
54	844399	Diğer baskı, kopyalama ve faks makinaları için aksam-parça-aksesuar	8.423.645.827	-6,85	0,26	1.006.451	202,25	0,01	40.341.559	55,85	2,49
55	710812	Altın (platin kaplamalı altın dahil); işlenmemiş, para yerine kullanılmayan	8.306.776.149	-25,27	0,25	254.119.546	101,92	3,06	1.050.661.930	-69,82	24,19
56	852852	Diğer monitörler; 84.71 pozisyonundaki otomatik bilgi işlem makinaları ile kullanılmak üzere tasarlanmış ve bunlara bağlanabilen	8.254.096.557	8,91	0,25	9.234.712	20,93	0,11	57.509.757	45,85	16,06
57	880240	Uçaklar ve diğer hava taşıtları (2022 yılı ve sonrası için insansız olanlar HARIÇ); boş haldeki ağırlıkları > 15 000 kg	8.061.614.491	-10,25	0,25	3.040	-100,00	0,00004	146.477.477	-28,15	0,002
58	760120	İşlenmemiş alüminyum alaşımları	8.005.588.391	30,02	0,24	660.518	-9,00	0,01	552.400.461	22,85	0,12
59	940360	Ahşaptan diğer mobilyalar	7.882.303.097	4,27	0,24	56.778.292	32,99	0,72	697.012.992	16,85	8,15
60	210690	Tarifenin başka yerinde belirtilmeyen veya yer almayan diğer gıda müstahzarları	7.861.869.928	12,28	0,24	34.468.230	21,91	0,44	527.059.800	19,32	6,54

GTİP	Ürün Grubu	ABD'nin Dünyadan İthalatı (\$)	Yıllık Değ. (%)	ABD'nin Toplam İthalatındaki Payı (%)	Türkiye'nin ABD'ye İhracatı (\$)	Yıllık Değ. (%)	Türkiye'nin ABD'ye İhracatının ABD'nin Dünyadan İthalatındaki Payı (%)	Türkiye'nin Dünyaya İhracatı (\$)	Yıllık Değ. (%)	Türkiye'nin ABD'ye İhracatının Türkiye'nin Dünyaya İhracatındaki Payı (%)	
61	940161	Ahşap iskeletli oturmaya mahsus içleri doldurulmuş, kaplanmış diğer mobilyalar	7.843.042.629	-4,07	0,24	25.689.404	-5,42	0,33	499.038.540	11,61	5,15
62	940320	Metalden diğer mobilyalar	7.548.015.642	10,86	0,23	21.505.168	5,75	0,28	376.897.304	19,52	5,71
63	841810	Birden fazla dış kapılı veya çekmeceli veya bunların kombinasyonu olan kombine haldeki soğutucu-dondurucular	7.408.634.448	4,36	0,23	66.456.968	-21,41	0,90	1.079.590.658	-2,83	6,16
64	440713	Ladin (Picea spp.), Çam (Pinus spp.), Gökmar (Abies spp.) ağaçlarından kereste; kalınlık > 6mm, biçilmiş/yontulmuş/dilimlenmiş/yaprak halinde açılmış	7.291.483.056	-	0,22	-	-	-	21.382	-	-
65	901839	Tıpta, cerrahide, dişçilikte ve veterinerlikte kullanılan kateterler, kanüller ve benzeri aletler	7.245.789.409	9,37	0,22	6.446.123	-11,49	0,09	134.381.654	-7,18	4,80
66	854442	Bağlantı parçaları takılmış diğer elektrik iletkenleri; izole edilmiş, gerilimi <= 1000 V	7.229.167.066	13,48	0,22	3.787.863	26,91	0,05	201.645.865	4,85	1,88
67	870830	87.01 ila 87.05 Pozisyonlarında yer alan motorlu kara taşıtları için frenler, servo-frenler ve bunların aksam ve parçaları	7.217.869.280	24,78	0,22	51.366.042	43,37	0,71	519.226.936	17,76	9,89
68	840991	Kvılcım ile ateşlemeli içten yanmalı pistonlu motorlar için aksam ve parçalar; hava taşıtı motorları için olanlar HARIÇ	7.191.964.904	9,03	0,22	18.948.144	26,08	0,26	541.764.543	-3,83	3,50
69	870421	Eşya taşımaya mahsus sadece dizel veya yarı dizel motorlu diğer taşıtlar; brüt ağırlığı <= 5 ton	7.137.689.980	-7,54	0,22	72.827	-48,91	0,001	4.211.081.348	-7,13	0,002
70	090111	Kahve (kafeini alınmamış, kavrulmamış)	7.111.210.012	47,54	0,22	26.530	-95,04	0,0004	22.359.195	117,36	0,12
71	760110	İşlenmemiş alaşimsız alüminyum	6.951.178.744	33,53	0,21	126.768	-60,80	0,002	176.775.910	7.091,09	0,07
72	401120	Otobüs ve kamyon dış lastiği; yeni	6.861.575.513	29,31	0,21	7.641.556	-39,91	0,11	818.608.603	12,57	0,93
73	640399	Dış tabanı kauçuktan, plastik maddeden veya terkip yoluyla elde edilen köseleden ve yüzü deriden olup bileği örtmeyen ayakkabılar	6.811.496.364	38,05	0,21	10.873.376	3,37	0,16	287.434.989	21,54	3,78
74	711031	Rodyum; işlenmemiş veya pudra halinde	6.760.771.237	-26,16	0,21	-	-	-	-	-	-
75	220300	Biralar (malttan)	6.730.712.418	5,52	0,21	39.742	-62,14	0,001	60.803.732	27,64	0,07
76	841112	Turbojetler; itici gücü > 25 kN	6.647.726.947	13,11	0,20	707.981	-25,04	0,01	211.332.261	63,50	0,34

GTİP	Ürün Grubu	ABD'nin Dünyadan İthalatı (\$)	Yıllık Değ. (%)	ABD'nin Toplam İthalatındaki Payı (%)	Türkiye'nin ABD'ye İhracatı (\$)	Yıllık Değ. (%)	Türkiye'nin ABD'ye İhracatının ABD'nin Dünyadan İthalatındaki Payı (%)	Türkiye'nin Dünyaya İhracatı (\$)	Yıllık Değ. (%)	Türkiye'nin ABD'ye İhracatının Türkiye'nin Dünyaya İhracatındaki Payı (%)	
77	851830	Başa takılan kulaklıklar, kulağa takılan kulaklıklar ve bir mikrofon ve bir veya daha fazla hoparlör içeren setler	6.569.554.457	8,71	0,20	291.389	-15,54	0,004	4.579.230	51,47	6,36
78	740311	Rafine edilmiş bakırdan katotlar ve katot parçaları	6.561.677.863	-22,16	0,20	-	-	-	10.579.819	-20,14	-
79	300212	Antiserumlar ve diğer kan fraksiyonları	6.452.331.960	20,57	0,20	2.727	-56,23	0,00004	4.496.534	17,05	0,06
80	848620	Yarı iletken tertibatın veya elektronik entegre devrelerin imaline mahsus makine ve cihazlar	6.417.326.422	49,65	0,20	150.026	-61,32	0,002	574.493	-30,81	26,11
81	610910	Tişört, fanila, atlet, kaşkorse vb. giyim eşyası; pamuktan (örme veya kroşe)	6.300.064.523	23,44	0,19	59.141.962	2,36	0,94	1.883.043.218	1,55	3,14
82	611030	Kazaklar, süveterler, hırkalar, yelekler vb. eşya; sentetik veya suni liflerden (örme veya kroşe)	6.293.626.518	13,75	0,19	18.398.013	-8,62	0,29	936.007.252	4,30	1,97
83	730890	Demir/çelikten diğer inşaat (94.06 pozisyonundaki prefabrik yapılar hariç), diğer inşaat aksamı ve inşaatla kullanılan sac, çubuk, profil, boru vb	6.204.977.978	43,07	0,19	191.578.635	50,44	3,09	1.421.129.347	34,23	13,48
84	190590	Diğer ekmekçilik mamulleri, hosti, eczacılıkta kullanılan boş ilaç kapsülleri, mühür güllacı, pirinç kağıdı vb. ürünler	6.159.001.034	25,38	0,19	23.690.071	23,33	0,38	522.523.306	17,02	4,53
85	732690	Demir veya çelikten diğer eşya	6.138.338.867	21,28	0,19	22.568.232	-21,13	0,37	1.045.632.582	24,49	2,16
86	382499	Kimya sanayii veya kimya sanayiine bağlı sanayilerde kullanılan diğer kimyasal ürünler ve müstahzarlar	6.072.704.746	48,69	0,19	3.581.364	-30,81	0,06	266.284.297	34,56	1,34
87	870850	87.01 ila 87.05 Pozisyonlarında yer alan motorlu kara taşıtları için diferansiyelli hareket ettirici akslar ve taşıyıcı akslar ve aksam-parçaları	5.960.148.953	13,45	0,18	62.116.482	10,76	1,04	286.212.804	7,25	21,70
88	640419	Diğer ayakkabılar; dış tabanı kauçuktan veya plastik maddeden, yüzü dokunabilir maddelerden	5.928.097.564	19,32	0,18	609.295	22,06	0,01	164.071.973	29,18	0,37
89	620342	Erkek/erkek çocuk için pantolonlar, kısa pantolonlar, tulumlar ve şortlar; pamuktan (örülmemiş veya kroşe olmayan)	5.890.442.918	26,50	0,18	44.975.204	17,63	0,76	1.160.412.901	10,00	3,88
90	310420	Potasyum klorür	5.817.062.628	57,91	0,18	-	-	-	7.259.295	582,54	-
91	293359	Yapısında bir pirimidin halkası veya piperazin halkası olan sadece azotlu heterosiklik diğer bileşikler	5.787.268.331	33,93	0,18	0	-100,00	-	1.208.750	91,85	-

GTİP	Ürün Grubu	ABD'nin Dünyadan İthalatı (\$)	Yıllık Değ. (%)	ABD'nin Toplam İthalatındaki Payı (%)	Türkiye'nin ABD'ye İhracatı (\$)	Yıllık Değ. (%)	Türkiye'nin ABD'ye İhracatının ABD'nin Dünyadan İthalatındaki Payı (%)	Türkiye'nin Dünyaya İhracatı (\$)	Yıllık Değ. (%)	Türkiye'nin ABD'ye İhracatının Türkiye'nin Dünyaya İhracatındaki Payı (%)	
92	640411	Ayakkabı; spor, tenis, basketbol, jimnastik vb. için, dış tabanı kauçuktan veya plastik maddeden, yüzü dokunabilir maddelerden	5.625.536.050	47,86	0,17	2.071.174	2,95	0,04	16.009.601	4,82	12,94
93	030617	Diğer karidesler; dondurulmuş	5.616.055.692	-7,44	0,17	115.167	148,24	0,002	16.803.334	42,99	0,69
94	640299	Diğer ayakkabılar; dış tabanı ve yüzü kauçuk veya plastik maddeden	5.587.230.079	29,17	0,17	3.082.341	18,63	0,06	274.599.342	9,01	1,12
95	630790	Diğer hazır eşya (elbise patronları dahil)	5.540.891.507	-8,95	0,17	38.117.576	7,56	0,69	384.376.950	-10,24	9,92
96	850790	Elektrik akümülatörleri için aksam ve parçalar	5.492.578.142	75,86	0,17	1.195.763	86,49	0,02	38.496.263	-7,39	3,11
97	870880	87.01 ila 87.05 Pozisyonlarında yer alan motorlu kara taşıtları için suspansiyon sistemleri ve bunların aksam ve parçaları (amortisörler dahil)	5.470.375.976	20,75	0,17	51.271.153	71,35	0,94	546.353.650	14,05	9,38
98	847989	Bu fasılın başka pozisyonlarında belirtilmeyen veya yer almayan kendine özgü bir fonksiyonu olan makineler ve mekanik cihazlar	5.438.300.459	7,04	0,17	13.318.469	-13,99	0,24	382.614.997	20,45	3,48
99	640391	Dış tabanı kauçuktan, plastik maddeden veya terkip yoluyla elde edilen köseleden ve yüzü deriden olup bileği örten ayakkabılar	5.362.683.043	38,40	0,16	3.773.822	18,22	0,07	196.004.218	41,34	1,93
100	842952	Kendinden hareketli, kulesi 360 derece dönebilen mekanik küreyiciler, ekskavatörler ve küreyici yükleyiciler	5.327.729.777	44,14	0,16	0	-100,00	-	116.021.060	-10,67	-
101	847180	Otomatik bilgi işlem makinelerinin diğer birimleri	5.311.856.005	72,62	0,16	351.294	257,22	0,01	16.009.300	158,18	2,19
102	293719	Polipeptid hormonları, protein hormonları ve glikoprotein hormonları, bunların türevleri ve benzeri yapıdakiler (Somatotrapin, ensülin HARIÇ)	5.304.490.743	29,41	0,16	-	-	-	24.730	785,11	-
103	220890	Diğer alkol ve alkollü içkiler-alkol derecesi % 80'den az, taşıyıcı edilmemiş	5.267.541.011	35,11	0,16	856.096	-11,03	0,02	40.829.671	17,09	2,10
104	843149	8426, 8429 ve 8430 pozisyonlarında yer alan makineler ve cihazlar için başka yerde belirtilmemiş aksam ve parçalar	5.177.564.908	29,45	0,16	21.262.314	17,82	0,41	377.935.738	13,56	5,63
105	420292	Diğer mahfazalar; dış yüzleri plastikten mamül madde yapraklarından veya dokumaya elverişli maddelerden	5.129.976.546	32,64	0,16	2.193.764	109,94	0,04	68.719.568	86,35	3,19
106	870870	87.01 ila 87.05 Pozisyonlarında yer alan motorlu kara taşıtları için tekerlekler ve bunların aksam-parçaları	5.113.377.295	11,17	0,16	49.424.298	12,98	0,97	1.301.375.931	23,90	3,80

GTİP	Ürün Grubu	ABD'nin Dünyadan İthalatı (\$)	Yıllık Değ. (%)	ABD'nin Toplam İthalatındaki Payı (%)	Türkiye'nin ABD'ye İhracatı (\$)	Yıllık Değ. (%)	Türkiye'nin ABD'ye İhracatının ABD'nin Dünyadan İthalatındaki Payı (%)	Türkiye'nin Dünyaya İhracatı (\$)	Yıllık Değ. (%)	Türkiye'nin ABD'ye İhracatının Türkiye'nin Dünyaya İhracatındaki Payı (%)	
107	391810	Vinil klorür polimerlerinden yer (rulo veya karo şeklinde), duvar ve tavan kaplamaları	5.105.982.168	11,64	0,16	9.314.741	66,37	0,18	90.062.435	46,69	10,34
108	620462	Kadın/kız çocuk için pantolon, askılı ve üst ön parçalı tulumlar, kısa pantolonlar, şortlar; pamuktan (örülmemiş veya kroşe olmayan)	5.036.583.243	21,55	0,15	125.361.317	22,88	2,49	1.635.017.861	0,60	7,67
109	901819	Tıpta, cerrahide, dışçılıkta ve veterinerlikte kullanılan diğer elektro teşhis cihazları	4.976.973.715	13,57	0,15	367.825	2.991,49	0,01	6.772.666	-13,68	5,43
110	392410	Plastikten sofa ve mutfak eşyası	4.949.556.515	18,96	0,15	33.911.045	20,82	0,69	462.335.495	8,33	7,33
111	220421	Üzümden diğer şaraplar (köpüklü hariç) ve fermantasyonu alkol ile önlenmiş/durdurulmuş üzüm şırası; muhtevası =< 2 litre	4.919.947.080	2,72	0,15	607.891	13,55	0,01	11.359.998	53,79	5,35
112	851220	Motorlu taşıtlar veya motosikletler için aydınlatma veya gözle görülebilen işaret cihazları	4.841.808.777	11,26	0,15	29.206.438	64,27	0,60	229.981.971	7,18	12,70
113	940350	Yatak odalarında kullanılan ahşaptan mobilyalar	4.819.706.783	13,73	0,15	12.867.946	32,74	0,27	731.677.261	1,72	1,76
114	760612	Alüminyum alaşımlarından dikdörtgen (kare dahil) şeklinde saclar, levhalar, şeritler; kalınlık > 0.2 mm	4.638.177.289	50,03	0,14	166.356.273	47,34	3,59	513.479.912	22,47	32,40
115	846729	El ile kullanılan, kendinden elektrik motorlu diğer aletler	4.461.126.741	-6,16	0,14	13.357	6,23	0,0003	7.549.584	51,67	0,18
116	870894	87.01 ila 87.05 Pozisyonlarında yer alan motorlu kara taşıtları için direksiyon simitleri, direksiyon kolonları, direksiyon kutuları ve aksamları	4.456.254.269	7,44	0,14	1.585.347	12,13	0,04	102.723.395	-2,87	1,54
117	902139	Vücudun diğer suni parçaları	4.326.811.799	22,79	0,13	1.375.790	0,38	0,03	37.914.518	29,41	3,63
118	970191	100 yaşını geçmemiş tamamen elle yapılmış yağlı boya, karakalem ve pastel resimler; 4906 pozisyonundakiler ve fabrikasyon ürünler HARIÇ	4.299.010.874	-	0,13	3.591.558	-	0,08	5.453.807	-	65,85
119	271600	Elektrik enerjisi	4.244.473.884	60,95	0,13	-	-	-	293.267.090	18,08	-
120	330210	Yiyecek ve içecek sanayiinde hammadde veya koku verici olarak kullanılan maddeler ve karışımlar	4.196.400.199	27,55	0,13	5.213.167	342,24	0,12	133.449.284	29,90	3,91
121	293379	Diğer laktamlar	4.181.183.077	39,38	0,13	-	-	-	169.144	12,82	-
122	330499	Diğer makyaj ve güzellik bakım müstahzarları (ilaçlar hariç, güneş kremleri dahil)	4.173.523.189	11,76	0,13	15.881.003	-15,40	0,38	143.058.021	13,12	11,10

GTİP	Ürün Grubu	ABD'nin Dünyadan İthalatı (\$)	Yıllık Değ. (%)	ABD'nin Toplam İthalatındaki Payı (%)	Türkiye'nin ABD'ye İhracatı (\$)	Yıllık Değ. (%)	Türkiye'nin ABD'ye İhracatının ABD'nin Dünyadan İthalatındaki Payı (%)	Türkiye'nin Dünyaya İhracatı (\$)	Yıllık Değ. (%)	Türkiye'nin ABD'ye İhracatının Türkiye'nin Dünyaya İhracatındaki Payı (%)	
123	870360	Hem benzinli hem de tahrik gücü veren elektrik motorlu taşıtlar; harici güç kaynağına bağlanarak şarj edilenler, taşıma kapasitesi < 10 kişi	4.143.088.410	13,52	0,13	-	-	-	8.076.003	-36,75	-
124	848690	84.86 Pozisyonunda yer alan makine ve cihazlar için aksam, parça ve aksesuar	4.072.768.880	11,97	0,12	317	-44,09	0,00001	276.020	21,77	0,11
125	848190	Borular, kazanlar, tanklar, depolar ve benzeri diğer kaplar için musluk, valf ve benzeri diğer cihazların aksam ve parçaları	4.047.385.171	19,90	0,12	9.370.354	21,84	0,23	126.587.222	11,82	7,40
126	840999	Sıkıştırma ile ateşlemeli içten yanmalı pistonlu motorlar (dizel veya yarı dizel) için aksam ve parçalar; hava taşıtı motorları için olanlar HARIÇ	4.041.145.756	17,78	0,12	101.566.640	-10,30	2,51	1.217.572.341	-5,22	8,34
127	711021	Paladyum; işlenmemiş veya pudra halinde	3.984.870.300	-4,12	0,12	-	-	-	35.013.085	-13,35	-
128	020130	Büyükbaş hayvanlarının kemiksiz etleri; taze veya soğutulmuş	3.921.182.144	-0,06	0,12	-	-	-	90.800	-4,77	-
129	847160	Otomatik bilgi işlem makineleri için giriş birimleri ve çıkış birimleri (aynı kabin içinde bellek birimi içermesin)	3.914.706.344	-3,91	0,12	3.356.053	988,75	0,09	12.753.058	128,24	26,32
130	847990	Bu fasılın başka pozisyonlarında belirtilmeyen veya yer almayan kendine özgü bir fonksiyonu olan makinelerin ve mekanik cihazların aksam ve parçaları	3.803.535.086	27,07	0,12	5.414.444	38,48	0,14	82.116.260	16,89	6,59
131	710691	Gümüş (altın veya platin yaldızlı gümüş dahil); işlenmemiş	3.760.953.782	-32,60	0,11	637.173.420	132,07	16,94	663.721.348	106,51	96,00
132	330300	Parfümler ve tuvalet suları	3.718.685.901	22,32	0,11	10.422.428	-2,71	0,28	137.219.323	9,70	7,60
133	853890	Sadece ve esas itibarıyla 85.35, 85.36 veya 85.37 (8538.10 HARIÇ) pozisyonlarında yer alan cihazlarda kullanılmaya uygun aksam ve parçalar	3.667.187.123	14,55	0,11	640.564	75,13	0,02	120.160.557	6,06	0,53
134	851779	Telefon cihazları, ses, görüntü veya diğer bilgileri almaya veya vermeye mahsus diğer cihazlar için diğer aksam ve parçalar	3.578.207.407	-	0,11	392.291	-	0,01	62.148.390	-	0,63
135	841391	Sıvılar için pompaların aksam ve parçaları	3.553.057.418	21,77	0,11	15.209.734	-5,21	0,43	225.040.192	14,44	6,76
136	871639	Eşya taşımaya mahsus diğer römorklar ve diğer yarı römorklar	3.544.094.396	59,47	0,11	255.043	252,54	0,01	480.429.085	21,81	0,05
137	950510	Noel eğlenceleri için eşya	3.535.689.828	10,90	0,11	357.553	79,43	0,01	2.139.908	164,97	16,71

GTİP	Ürün Grubu	ABD'nin Dünyadan İthalatı (\$)	Yıllık Değ. (%)	ABD'nin Toplam İthalatındaki Payı (%)	Türkiye'nin ABD'ye İhracatı (\$)	Yıllık Değ. (%)	Türkiye'nin ABD'ye İhracatının ABD'nin Dünyadan İthalatındaki Payı (%)	Türkiye'nin Dünyaya İhracatı (\$)	Yıllık Değ. (%)	Türkiye'nin ABD'ye İhracatının Türkiye'nin Dünyaya İhracatındaki Payı (%)	
138	870422	Eşya taşımaya mahsus sadece dizel veya yarı dizel motorlu diğer taşıtlar; 5 ton < brüt ağırlığı <= 20 ton	3.519.030.676	11,80	0,11	-	-	-	82.391.793	-5,28	-
139	844331	Baskı, kopyalama veya faks fonksiyonlarının iki veya daha fazlasını yapan, otomatik bilgi işlem makinalarına veya networke bağlanabilen makinalar	3.513.918.272	29,29	0,11	6.000	133,19	0,0002	16.797.176	289,79	0,04
140	880230	Uçaklar ve diğer hava taşıtları (2022 yılı ve sonrası için insansız olanlar HARIÇ); 2 000 kg < boş haldeki ağırlıkları <= 15 000 kg	3.467.799.305	15,50	0,11	18.336.513	17,38	0,53	58.567.745	144,58	31,31
141	854449	Bağlantı parçaları takılmamış diğer elektrik iletkenleri; izole edilmiş, gerilimi <= 1000 V	3.437.583.627	29,32	0,10	66.203.218	49,51	1,93	2.430.568.039	10,95	2,72
142	842890	Kaldırma, elleçleme, yükleme veya boşaltma işlerine mahsus diğer makina ve cihazlar	3.427.554.464	-3,82	0,10	19.307.330	18,29	0,56	74.393.788	29,28	25,95
143	853669	Fişler ve soketler (prizler); anma gerilimi <= 1000 V	3.420.541.644	15,72	0,10	1.202.905	-54,65	0,04	117.776.985	-8,01	1,02
144	901920	Ozonoterapi, oksijenoterapi, aroterapi, suni teneffüs veya diğer terapik teneffüs cihazları ve bunların aksam ve parçaları	3.390.161.937	7,29	0,10	79.255	1.812,52	0,002	33.429.813	-40,81	0,24
145	392490	Plastikten diğer ev eşyası, sağlık veya tuvalet eşyası	3.346.509.742	-0,61	0,10	6.556.708	-9,37	0,20	201.786.518	4,65	3,25
146	848340	Dişliler ve dişli sistemleri, bilyalı ve makaralı vidalar, dişli kutuları ve diğer hız değiştiriciler (tork "torque" değiştiricileri dahil)	3.317.805.383	2,91	0,10	3.805.490	-14,54	0,11	139.186.194	11,51	2,73
147	731815	Demir veya çelikten diş açılmış diğer vida ve civatalar	3.317.366.237	34,34	0,10	19.404.142	57,31	0,58	435.445.576	32,75	4,46
148	940511	Avizeler, tavan ve duvar için aydınlatma cihazları; LED ışık kaynağı ile kullanılmaya mahsus olanlar	3.275.684.784	-	0,10	738.581	-	0,02	65.307.427	-	1,13
149	080440	Avokado armudu (taze veya kurutulmuş)	3.266.907.727	7,74	0,10	1.305	-	0,00004	5.940.375	605,13	0,02
150	940179	Metal iskeletli oturmaya mahsus diğer mobilyalar	3.258.711.618	7,50	0,10	1.976.315	34,98	0,06	55.537.938	20,70	3,56
151	300420	Antibiyotikleri içeren ilaçlar (dozlandırılmış veya perakende satış için ambalajlanmış)	3.229.344.121	7,85	0,10	157.651	39,20	0,005	98.641.217	-15,74	0,16
152	441012	Oriented strand board (OSB)	3.222.447.887	-20,86	0,10	38.234	-75,45	0,001	1.290.323	-36,50	2,96
153	841480	Diğer hava pompaları, diğer kompresörler, aspiratörü olan havalandırmaya mahsus diğer davlumbazlar	3.209.854.879	16,40	0,10	12.773.364	25,92	0,40	200.181.056	19,89	6,38



GTİP	Ürün Grubu	ABD'nin Dünyadan İthalatı (\$)	Yıllık Değ. (%)	ABD'nin Toplam İthalatındaki Payı (%)	Türkiye'nin ABD'ye İhracatı (\$)	Yıllık Değ. (%)	Türkiye'nin ABD'ye İhracatının ABD'nin Dünyadan İthalatındaki Payı (%)	Türkiye'nin Dünyaya İhracatı (\$)	Yıllık Değ. (%)	Türkiye'nin ABD'ye İhracatının Türkiye'nin Dünyaya İhracatındaki Payı (%)	
154	293299	Sadece oksijenli heterosiklik diğer bileşikler	3.200.102.443	-7,98	0,10	0	-100,00	-	511.708	-9,16	-
155	392321	Etilen polimerlerinden torbalar ve çantalar (külahlar dahil)	3.158.204.180	9,90	0,10	35.600.570	0,85	1,13	475.306.146	11,95	7,49
156	850811	Kendinden elektrik motorlu vakumlu süpürgeler; gücü <= 1500 W olup, toz torbası kapasitesi<= 20 Litre veya diğer bir toplama haznesine sahip	3.136.454.497	1,27	0,10	229.277	-9,59	0,01	44.137.271	25,84	0,52
157	841459	Diğer fanlar	3.135.427.623	21,08	0,10	6.577.529	11,35	0,21	116.382.610	33,31	5,65
158	850300	Sadece veya esas itibarıyla 85.01 ve 85.02 pozisyonlarındaki makinalarda kullanılmaya elverişli aksam ve parçalar	3.084.305.017	13,13	0,09	6.811.419	-33,49	0,22	617.771.296	55,81	1,10
159	151419	Rep veya kolza yağı ve fraksiyonları (ham HARIÇ); düşük erusik asit içeren	3.071.327.440	32,66	0,09	13.656.406	21,82	0,44	21.048.991	32,34	64,88
160	310210	Üre	3.068.107.728	26,60	0,09	4.707.425	-	0,15	134.688.418	844,81	3,50
161	271320	Petrol bitümenli	3.049.006.814	94,89	0,09	72.918.079	-32,84	2,39	625.394.306	29,98	11,66
162	720110	Alaşımız dökme demir; fosfor =< %0,5, kütle, külçe, blok veya diğer ilk şekillerde	3.044.033.535	-7,44	0,09	20.343	239,56	0,001	10.469.160	350,14	0,19
163	711890	Diğer metal paralar	3.042.460.284	-25,53	0,09	-	-	-	-	-	-
164	853650	Diğer elektrik anahtarları; gerilimi <= 1000 V	3.041.674.176	6,98	0,09	1.429.626	-6,54	0,05	135.817.707	4,04	1,05
165	940340	Mutfaklarda kullanılan ahşaptan mobilyalar	3.032.946.258	33,65	0,09	11.064.318	-10,61	0,36	61.297.032	20,52	18,05
166	903180	Bu fasılın herhangi bir yerinde belirtilmeyen veya yer almayan ölçme veya kontrol için diğer alet, cihaz ve makinalar	3.032.419.690	5,80	0,09	3.332.960	-12,21	0,11	73.498.775	14,64	4,53
167	902110	Ortopedik veya kırıklara mahsus cihazlar	3.028.080.891	9,22	0,09	3.623.504	9,60	0,12	50.009.363	17,05	7,25
168	841290	Diğer motorlar ve kuvvet hasil eden diğer makinalar için aksam ve parçalar	3.026.909.898	-4,56	0,09	957.853	-96,91	0,03	221.012.497	113,91	0,43
169	842951	Kendinden hareketli, önden yüklemeli küreyici yükleyiciler	2.958.966.072	31,45	0,09	-	-	-	34.532.679	21,87	-
170	950691	Kültür-fizik, jimnastik veya atletizm eşya ve malzemesi	2.958.017.700	-49,05	0,09	2.575.356	21,29	0,09	17.500.564	0,12	14,72
171	284420	Zenginleştirilmiş uranyum (U235) ve bileşikleri, plutonyum ve bileşikleri, bunları içeren alaşımlar ve dispersiyonlar ve seramik ürünler ve karışımlar	2.940.566.527	34,80	0,09	-	-	-	-	-	-
172	840820	Kara taşıtları için sıkıştırma ile ateşlemeli içten yanmalı pistonlu motorlar (dizel veya yarı dizel)	2.937.918.939	-6,51	0,09	453.333	153,63	0,02	26.303.176	-52,14	1,72

GTİP	Ürün Grubu	ABD'nin Dünyadan İthalatı (\$)	Yıllık Değ. (%)	ABD'nin Toplam İthalatındaki Payı (%)	Türkiye'nin ABD'ye İhracatı (\$)	Yıllık Değ. (%)	Türkiye'nin ABD'ye İhracatının ABD'nin Dünyadan İthalatındaki Payı (%)	Türkiye'nin Dünyaya İhracatı (\$)	Yıllık Değ. (%)	Türkiye'nin ABD'ye İhracatının Türkiye'nin Dünyaya İhracatındaki Payı (%)	
173	840890	Sıkıştırılmaya atışlemeli içten yanmalı pistonlu diğer motorlar (dizel veya yarı dizel)	2.917.741.166	16,10	0,09	190.115	-77,52	0,01	20.472.909	29,49	0,93
174	853690	Elektrik devrelerinin anahtarlanması/korunması veya elektrik devresine/devresinden bağlantı yapmaya mahsus diğer elektrik teçhizat; gerilimi <= 1000 V	2.916.590.114	23,92	0,09	9.266.303	-23,76	0,32	289.236.333	25,89	3,20
175	851822	Aynı kabine monte edilmiş birden fazla hoparlör	2.914.117.428	28,37	0,09	6.418	-40,07	0,0002	5.332.542	144,68	0,12
176	020230	Büyükbaş hayvanlarının kemiksiz etleri; dondurulmuş	2.906.943.741	14,56	0,09	47.958	-74,23	0,002	14.533.599	74,00	0,33
177	854470	Fiber optik kablolar; tek tek kaplanmış liflerden oluşan	2.904.073.753	63,97	0,09	13.684.426	45,37	0,47	93.630.916	33,53	14,62
178	070200	Domates (taze/soğutulmuş)	2.883.112.635	2,89	0,09	8.493	9,50	0,0003	373.595.425	3,64	0,002
179	910221	Otomatik kurmalı kol saatleri; zarfları kıymetli metaller veya kıymetli metallerle kaplanmış metallerden olanlar HARIÇ	2.869.446.888	11,94	0,09	2.697.514	43,12	0,09	9.079.912	-9,16	29,71
180	841430	Soğutma cihazlarında kullanılan kompresörler	2.826.837.303	19,55	0,09	99.966	-41,54	0,004	40.615.156	47,82	0,25
181	841330	İçten yanmalı pistonlu motorlar için yakıt, yağ veya soğutma pompaları	2.804.372.510	5,62	0,09	15.347.026	310,02	0,55	209.922.766	14,59	7,31
182	842132	İçten yanmalı motorlardan çıkan egzoz gazlarını arıtmak veya filtrelemek için katalitik konvertörler veya partikül filtreleri	2.785.102.827	-	0,08	619	-	0,00002	11.047.423	-	0,01
183	950699	Diğer sporlara veya diğer açık hava oyunlarına mahsus eşya ve malzeme, yüzme havuzları ve küçük oyun havuzları	2.780.050.609	2,30	0,08	1.350.448	45,21	0,05	46.139.823	35,11	2,93
184	841199	Diğer gaz türbinleri için aksam ve parçalar	2.773.885.794	16,68	0,08	57.242.395	3,66	2,06	142.698.478	44,93	40,11
185	030441	Pasifik somonları, Atlantik somonları ve tuna somonlarının filetoları; taze veya soğutulmuş	2.768.565.525	13,26	0,08	-	-	-	205.470	68,39	-
186	902131	Suni eklemler	2.766.577.637	5,39	0,08	747.516	701,83	0,03	7.520.837	31,56	9,94
187	853400	Baskı devreler	2.756.590.483	18,46	0,08	225.837	112,73	0,01	11.386.943	-1,35	1,98
188	854232	Bellekler	2.756.161.205	25,46	0,08	1.248	-93,04	0,00005	1.369.458	94,12	0,09
189	420221	El çantaları; dış yüzleri tabii/terkip yoluyla elde edilen deri, kösele/rugandan	2.755.742.678	20,48	0,08	10.087.053	28,12	0,37	62.957.836	11,83	16,02
190	681099	Çimentodan, betondan veya suni taştan diğer eşya	2.743.205.820	-0,05	0,08	67.797.064	-7,84	2,47	101.587.837	-2,22	66,74

GTİP	Ürün Grubu	ABD'nin Dünyadan İthalatı (\$)	Yıllık Değ. (%)	ABD'nin Toplam İthalatındaki Payı (%)	Türkiye'nin ABD'ye İhracatı (\$)	Yıllık Değ. (%)	Türkiye'nin ABD'ye İhracatının ABD'nin Dünyadan İthalatındaki Payı (%)	Türkiye'nin Dünyaya İhracatı (\$)	Yıllık Değ. (%)	Türkiye'nin ABD'ye İhracatının Türkiye'nin Dünyaya İhracatındaki Payı (%)	
191	970121	100 yaşını geçmiş tamamen elle yapılmış yağlı boya, karakalem ve pastel resimler; 4906 pozisyonundakiler ve fabrikasyon ürünler HARIÇ	2.738.422.072	-	0,08	13.189	-	0,0005	538.412	-	2,45
192	170490	Kakao içermeyen diğer şeker mamulleri	2.720.715.182	23,93	0,08	173.012.511	31,85	6,36	736.589.917	25,83	23,49
193	650500	Şapkalar ve diğer başlıklar; dantel, keçe veya diğer dokumaya elverişli maddelerden yapılmış veya örülmüş veya kroşe ve saç fileleri	2.686.863.931	34,16	0,08	2.383.903	16,47	0,09	61.594.444	19,05	3,87
194	621210	Sütyenler (örülmüş veya kroşe olsun olmasın)	2.684.642.332	-0,74	0,08	4.580.843	1,48	0,17	58.856.662	19,64	7,78
195	901910	Mekanoterapi cihazları, masaj cihazları, psikotekni cihazları	2.659.302.492	-2,70	0,08	225.122	1.523,67	0,01	8.601.735	93,10	2,62
196	842720	Kendinden hareketli diğer forkliftler ve diğer yük arabaları	2.643.817.384	54,96	0,08	15.600	-	0,001	17.644.508	83,34	0,09
197	610990	Tişört, fanila, atlet, kaşkorse vb. giyim eşyası; dokumaya elverişli diğer maddelerden (örme veya kroşe)	2.633.253.845	32,71	0,08	36.587.768	10,05	1,39	876.508.382	3,43	4,17
198	850131	Diğer doğru akım (DC) motorları (37.5 W < çıkış gücü <=750W) ve doğru akım (DC) jeneratörleri (2022 ve sonrası fotovoltaik HARIÇ) (çıkış gücü <=750W)	2.631.299.038	0,02	0,08	1.599.808	196,76	0,06	20.049.605	72,38	7,98
199	842139	Gazların filtre edilmesi veya arıtılmasına mahsus diğer makina ve cihazlar	2.602.421.797	-54,25	0,08	18.886.531	57,54	0,73	163.703.303	9,80	11,54
200	903289	Diğer ayar veya diğer kontrol alet ve cihazları	2.586.305.210	8,32	0,08	4.315.349	32,97	0,17	102.771.362	11,17	4,20
		<b>Diğer</b>	<b>1.323.995.683.506</b>	<b>0,65</b>	<b>40,40</b>	<b>10.912.084.672</b>	<b>7,74</b>	<b>0,82</b>	<b>171.853.890.320</b>	<b>10,10</b>	<b>6,35</b>
		<b>Toplam</b>	<b>3.277.314.000.000</b>	<b>14,93</b>	<b>100,00</b>	<b>16.882.282.279</b>	<b>14,69</b>	<b>0,52</b>	<b>254.201.009.047,00</b>	<b>12,87</b>	<b>6,64</b>

Kaynak: Amerika Birleşik Devletleri Sayım Bürosu (US Census), TÜİK

Ek-2: Türkiye'nin 2022 Ocak-Aralık Döneminde ABD'ye En Fazla İhracat Gerçekleştirdiği İlk 200 Ürün Grubu,

Yıllık Değişimleri ve Toplam Türkiye İhracatı İçindeki Payı

GTİP	Ürün Grubu	Türkiye'nin ABD'ye İhracatı (\$)	Yıllık Değ. (%)	Türkiye'nin ABD'ye İhracatının ABD'nin Dünyadan İthalatındaki Payı (%)	ABD'nin Dünyadan İthalatı (\$)	Yıllık Değ. (%)	ABD'nin Toplam İthalatındaki Payı (%)	Türkiye'nin Dünyaya İhracatı (\$)	Yıllık Değ. (%)	Türkiye'nin ABD'ye İhracatının Türkiye'nin Dünyaya İhracatındaki Payı (%)	
1	711319	Diğer kıymetli metallere mücevherci eşyası ve aksesuarları; kıymetli metallerle kaplanmış veya yaldızlanmış olsun olmasın	787.791.652	-7,18	7,25	10.865.142.464	-7,79	0,33	8.027.012.431	20,29	9,81
2	570242	Dokunmuş halılar ve yer kaplamaları; sentetik ve suni dokumaya elverişli maddelerden, hav yapısında, hazır eşya halinde olan, tuftel/floke edilmemiş	694.412.764	-32,27	63,05	1.101.404.123	-21,68	0,03	2.164.563.682	-16,26	32,08
3	710691	Gümüş (altın veya platin yaldızlı gümüş dahil); işlenmemiş	637.173.420	132,07	16,94	3.760.953.782	-32,60	0,11	663.721.348	106,51	96,00
4	252329	Çimento; portland, beyaz olmayan	541.277.007	96,08	31,16	1.737.227.188	48,52	0,05	1.058.585.596	41,01	51,13
5	870431	Eşya taşıyıcı mahsus sadece benzin motorlu diğer taşıtlar; brüt ağırlığı ≤ 5 ton	385.658.554	124,91	1,99	19.369.212.433	14,12	0,59	507.203.584	53,52	76,04
6	841191	Turbojetler ve turbopropellerler için aksesuar ve parçalar	285.030.439	16,09	2,25	12.668.097.956	33,10	0,39	326.135.780	19,57	87,40
7	721420	Demir/alaşimsız çelikten çubuklar; sıcak haddeleme sırasında çentik, yiv, oluk gibi şekil bozuklukları bulunan veya haddelendikten sonra burulmuş	282.410.191	46,69	24,69	1.143.652.194	39,27	0,03	4.000.760.742	-12,11	7,06
8	680291	Mermer, traverten ve su mermeri; parlatılmış, dekore edilmiş veya başka şekilde işlenmiş	269.494.556	20,87	21,12	1.276.159.473	10,02	0,04	691.014.531	17,95	39,00
9	710812	Altın (platin kaplamalı altın dahil); işlenmemiş, para yerine kullanılmayan	254.119.546	101,92	3,06	8.306.776.149	-25,27	0,25	1.050.661.930	-69,82	24,19
10	200979	Elma suyu; brix değeri > 20	231.119.840	28,63	36,21	638.282.584	32,16	0,02	331.925.465	17,56	69,63
11	271019	Diğer yağlar ve müstahzarlar	212.851.454	860,09	0,45	47.253.401.936	28,05	1,44	9.822.336.097	110,71	2,17
12	870193	Diğer traktörler (8709 pozisyonuna giren traktörler hariç); 37 kW < motor gücü ≤ 75 kW	207.447.851	7,35	10,27	2.020.763.022	61,18	0,06	470.247.798	8,96	44,11
13	730890	Demir/çelikten diğer inşaat (94.06 pozisyonundaki prefabrik yapılar hariç), diğer inşaat aksesuarları ve inşaat için kullanılan sac, çubuk, profil, boru vb	191.578.635	50,44	3,09	6.204.977.978	43,07	0,19	1.421.129.347	34,23	13,48
14	270750	Diğer aromatik hidrokarbon karışımları; ISO 3405 Metodu (ASTMD 86 Metoduna eşdeğer) ile damıtılan	187.300.994	413,03	40,40	463.576.388	92,52	0,01	1.166.511.962	81,28	16,06

GTİP	Ürün Grubu	Türkiye'nin ABD'ye İhracatı (\$)	Yıllık Değ. (%)	Türkiye'nin ABD'ye İhracatının ABD'nin Dünyadan İthalatındaki Payı (%)	ABD'nin Dünyadan İthalatı (\$)	Yıllık Değ. (%)	ABD'nin Toplam İthalatındaki Payı (%)	Türkiye'nin Dünyaya İhracatı (\$)	Yıllık Değ. (%)	Türkiye'nin ABD'ye İhracatının Türkiye'nin Dünyaya İhracatındaki Payı (%)	
15	854143	Bir modül halinde birleştirilmiş veya panolarda düzenlenmiş fotovoltaik hücreler	184.648.163	-	1,93	9.554.224.508	-	0,29	236.474.878	-	78,08
16	630260	Tuvalet ve mutfak bezleri [pamuktan (havlu veya benzeri mensucattan)]	180.602.066	-16,10	8,19	2.206.229.947	-8,70	0,07	664.268.030	-3,62	27,19
17	930320	Diğer spor, av veya hedef için yivsiz tüfekler (yivli-yivsiz kombine namlulu olanlar dahil)	177.870.002	-50,01	38,47	462.334.476	-28,38	0,01	265.999.460	-36,49	66,87
18	170490	Kakao içermeyen diğer şeker mamulleri	173.012.511	31,85	6,36	2.720.715.182	23,93	0,08	736.589.917	25,83	23,49
19	760612	Alüminyum alaşımlarından dikdörtgen (kare dahil) şeklinde saclar, levhalar, şeritler; kalınlık > 0.2 mm	166.356.273	47,34	3,59	4.638.177.289	50,03	0,14	513.479.912	22,47	32,40
20	680221	Mermer, traverten ve su mermeri; yontulmaya veya inşaata elverişli (basitçe kesilmiş veya yontulmuş, yüzeyleri düz ve yassı olanlar)	164.063.048	-23,67	*	69.117.542	14,59	0,002	624.168.445	2,32	26,29
21	870829	87.01 ila 87.05 Pozisyonlarında yer alan motorlu kara taşıtları karoserilerinin diğer aksam ve parçaları	162.398.311	53,50	0,90	17.982.617.907	14,12	0,55	1.134.088.887	10,42	14,32
22	880730	Uçak, helikopter veya insansız hava taşıtlarının diğer aksam ve parçaları	155.078.082	-	1,38	11.224.655.376	-	0,34	548.383.228	-	28,28
23	690721	Seramikten döşeme veya kaplama karoları, kaldırım taşları (6907.30 ve 6907.40 HARIÇ); suyu absorbe etme katsayısı <=%0,5	136.145.754	11,55	9,87	1.378.825.427	20,38	0,04	770.965.841	10,29	17,66
24	730630	Demir veya alaşımsız çelikten kesiti daire şeklinde olan diğer borular; kaynak yapılmış	135.863.763	134,26	10,16	1.336.728.088	45,46	0,04	855.918.558	15,78	15,87
25	760711	Alüminyumdan haddelenmiş fakat daha ileri bir işleme tabi tutulmamış yapraklar ve şeritler; mesnetsiz, kalınlık <= 0.2 mm	130.165.616	69,69	10,01	1.300.642.472	51,03	0,04	582.863.388	39,83	22,33
26	271012	Petrol ve bitümenli yağlardan elde edilen hafif yağlar ve müstahzarları (petrol veya bitümenli yağ oranı >=%70)	128.243.525	20,30	0,39	32.517.631.996	27,17	0,99	3.231.566.181	74,45	3,97
27	620462	Kadın/kız çocuk için pantolon, askılı ve üst ön parçalı tulumlar, kısa pantolonlar, şortlar; pamuktan (örülmemiş veya kroşe olmayan)	125.361.317	22,88	2,49	5.036.583.243	21,55	0,15	1.635.017.861	0,60	7,67
28	870899	87.01 ila 87.05 Pozisyonlarında yer alan motorlu kara taşıtları için diğer aksam ve parçalar	123.406.344	38,82	0,74	16.693.511.593	12,65	0,51	1.832.862.599	9,35	6,73

GTİP	Ürün Grubu	Türkiye'nin ABD'ye İhracatı (\$)	Yıllık Değ. (%)	Türkiye'nin ABD'ye İhracatının ABD'nin Dünyadan İthalatındaki Payı (%)	ABD'nin Dünyadan İthalatı (\$)	Yıllık Değ. (%)	ABD'nin Toplam İthalatındaki Payı (%)	Türkiye'nin Dünyaya İhracatı (\$)	Yıllık Değ. (%)	Türkiye'nin ABD'ye İhracatının Türkiye'nin Dünyaya İhracatındaki Payı (%)	
29	730629	Demir/çelikten (paslanmaz çelik hariç) gaz/petrol sondajında kullanılan mahfaza/üretim boruları; açık dikiş perçin yapılmış vb. şekillerde kapatılmış	109.958.492	2.731,57	5,42	2.027.504.030	186,30	0,06	127.219.230	1.585,19	86,43
30	721049	Demir veya alaşimsız çelikten diğer yassı hadde mamüller; başka bir usulle çinko ile kaplanmış, en >= 600 mm	105.371.486	-44,48	4,09	2.575.412.399	10,65	0,08	1.181.962.363	-47,72	8,91
31	870323	Binek otomobilleri ve insan taşımaya mahsus motorlu diğer taşıtlar; sadece benzinli, taşıma kapasitesi < 10 kişi, 1500 cm3 < silindir hacmi <= 3000cm3	104.821.279	-66,92	0,13	82.485.732.463	9,94	2,52	545.631.488	-40,48	19,21
32	840999	Sıkıştırma ile ateşlemeli içten yanmalı pistonlu motorlar (dizel veya yarı dizel) için aksam ve parçalar; hava taşıtı motorları için olanlar HARIÇ	101.566.640	-10,30	2,51	4.041.145.756	17,78	0,12	1.217.572.341	-5,22	8,34
33	760421	Aluminyum alaşımlarından içi boş profiller	100.293.535	42,69	10,22	981.338.087	45,38	0,03	692.622.307	33,59	14,48
34	810411	İşlenmemiş magnezyum; magnezyum >= %99.8	100.293.417	411,44	34,54	290.384.058	435,14	0,01	128.352.584	213,89	78,14
35	930200	Revolverler ve tabancalar ( 93.03 veya 93.04 pozisyonundakiler hariç)	100.204.214	-21,81	9,59	1.045.150.797	-12,05	0,03	128.712.518	-15,78	77,85
36	230400	Soya fasulyesi yağının ekstraksiyonundan (özütleme) arta kalan küspe ve diğer katı artıklar	98.897.487	208,58	18,97	521.269.667	29,67	0,02	537.655.098	64,95	18,39
37	401110	Otomobil dış lastiği; yeni	84.896.468	5,78	0,92	9.220.268.615	18,85	0,28	762.912.841	7,25	11,13
38	110423	Mısır taneleri; diğer şekilde işlenmiş	73.796.855	-6,90	*	67.889.012	25,41	0,002	89.523.461	-11,26	82,43
39	120190	Soya fasulyesi (kırılmış olsun olmasın); tohumluk olanlar HARIÇ	73.524.558	67,73	16,18	454.406.216	23,35	0,01	85.993.599	40,22	85,50
40	081310	Kayısı (zerdali dahil) kurutulmuş	73.190.178	20,15	86,81	84.307.776	35,99	0,003	393.880.170	16,41	18,58
41	271320	Petrol bitümenli	72.918.079	-32,84	2,39	3.049.006.814	94,89	0,09	625.394.306	29,98	11,66
42	721012	Demir veya alaşimsız çelikten yassı hadde mamüller; kalay ile kaplanmış, en >= 600 mm, kalınlık < 0.5mm	71.452.261	170,97	4,05	1.765.621.512	106,42	0,05	265.485.362	22,66	26,91
43	681099	Çimentodan, betondan veya suni taştan diğer eşya	67.797.064	-7,84	2,47	2.743.205.820	-0,05	0,08	101.587.837	-2,22	66,74
44	841810	Birden fazla dış kapılı veya çekmeceli veya bunların kombinasyonu olan kombine haldeki soğutucu-dondurucular	66.456.968	-21,41	0,90	7.408.634.448	4,36	0,23	1.079.590.658	-2,83	6,16
45	854449	Bağlantı parçaları takılmamış diğer elektrik iletkenleri; izole edilmiş, gerilimi <= 1000 V	66.203.218	49,51	1,93	3.437.583.627	29,32	0,10	2.430.568.039	10,95	2,72
46	150990	Diğer zeytinyağı ve zeytinyağı fraksiyonları (kimyasal olarak değiştirilmemiş)	66.053.802	99,39	14,20	465.011.813	55,85	0,01	107.721.341	101,86	61,32

GTİP	Ürün Grubu	Türkiye'nin ABD'ye İhracatı (\$)	Yıllık Değ. (%)	Türkiye'nin ABD'ye İhracatının ABD'nin Dünyadan İthalatındaki Payı (%)	ABD'nin Dünyadan İthalatı (\$)	Yıllık Değ. (%)	ABD'nin Toplam İthalatındaki Payı (%)	Türkiye'nin Dünyaya İhracatı (\$)	Yıllık Değ. (%)	Türkiye'nin ABD'ye İhracatının Türkiye'nin Dünyaya İhracatındaki Payı (%)	
47	400941	Boru ve hortumlar; sertleştirilmemiş vulkanize kauçuktan, diğer maddelerle takviyeli, bağlantı elemanları olmayanlar	65.423.119	80,94	35,87	182.367.838	29,85	0,01	171.780.320	43,36	38,09
48	551110	İplikler (dikiş ipliği hariç); sentetik devamsız lifler >= %85, suni devamsız liflerle karışık, perakende satılacak hale getirilmiş	65.196.527	-15,00	60,67	107.464.776	-10,50	0,003	148.778.932	-25,14	43,82
49	720241	Ferro - krom; C > %4	64.741.375	216,97	6,50	996.604.806	65,34	0,03	200.252.768	4,80	32,33
50	240110	Tütün (sapları koparılmamış, damarı çıkarılmamış)	64.075.177	-16,94	27,93	229.445.858	-7,58	0,01	222.853.049	-12,37	28,75
51	760429	Alüminyum alaşımlarından çubuklar ve diğer profiller	63.086.654	9,47	6,00	1.051.235.584	38,23	0,03	1.612.371.196	33,54	3,91
52	731700	Demir veya çelikten küçük ve büyük çiviler, pünezler, oluklu ve yivli çiviler (83.05 pozisyonundakiler hariç) vb. eşya; başları bakırdan olanlar hariç	62.621.147	-8,83	4,09	1.531.270.940	36,75	0,05	113.026.700	10,21	55,40
53	870850	87.01 ila 87.05 Pozisyonlarında yer alan motorlu kara taşıtları için diferansiyelli hareket ettirici akslar ve taşıyıcı akslar ve aksam-parçaları	62.116.482	10,76	1,04	5.960.148.953	13,45	0,18	286.212.804	7,25	21,70
54	540262	Polyesterlerden iplikler (dikiş ipliği hariç); çok katlı veya katlı bükülü, perakende satış için olmayan	60.071.418	403,73	*	28.380.054	43,31	0,001	80.596.696	143,89	74,53
55	610910	Tişört, fanila, atlet, kaşkorse vb. giyim eşyası; pamuktan (örme veya kroşe)	59.141.962	2,36	0,94	6.300.064.523	23,44	0,19	1.883.043.218	1,55	3,14
56	284019	Disodyum tetraborat (anhidrit HARIÇ)	57.546.456	-18,78	91,82	62.673.590	-22,28	0,002	581.466.922	26,22	9,90
57	841199	Diğer gaz türbinleri için aksam ve parçalar	57.242.395	3,66	2,06	2.773.885.794	16,68	0,08	142.698.478	44,93	40,11
58	940360	Ahşaptan diğer mobilyalar	56.778.292	32,99	0,72	7.882.303.097	4,27	0,24	697.012.992	16,85	8,15
59	890332	Eğlence veya spor amaçlı motorbotlar (dıştan takma motoru olanlar HARIÇ) (şişirilebilir olanlar HARIÇ); 7.5 m < uzunluğu <= 24 m	54.761.221	-	4,22	1.297.109.494	-	0,04	172.519.037	-	31,74
60	392190	Diğer plastiklerden diğer levha, yaprak, film, folyo ve şerit	53.295.386	-20,37	3,28	1.626.949.717	14,17	0,05	524.830.910	6,66	10,15
61	930630	Diğer fişekler ve bunların aksam ve parçaları	52.820.051	-12,46	6,53	809.236.453	-14,71	0,02	83.208.975	8,46	63,48
62	841821	Ev tipi kompresörlü soğutucular	52.504.133	30,47	9,12	575.893.580	22,64	0,02	238.388.113	3,26	22,02
63	870830	87.01 ila 87.05 Pozisyonlarında yer alan motorlu kara taşıtları için frenler, servo-frenler ve bunların aksam ve parçaları	51.366.042	43,37	0,71	7.217.869.280	24,78	0,22	519.226.936	17,76	9,89
64	870880	87.01 ila 87.05 Pozisyonlarında yer alan motorlu kara taşıtları için suspansiyon sistemleri ve bunların aksam ve parçaları (amortisörler dahil)	51.271.153	71,35	0,94	5.470.375.976	20,75	0,17	546.353.650	14,05	9,38

GTİP	Ürün Grubu	Türkiye'nin ABD'ye İhracatı (\$)	Yıllık Değ. (%)	Türkiye'nin ABD'ye İhracatının ABD'nin Dünyadan İthalatındaki Payı (%)	ABD'nin Dünyadan İthalatı (\$)	Yıllık Değ. (%)	ABD'nin Toplam İthalatındaki Payı (%)	Türkiye'nin Dünyaya İhracatı (\$)	Yıllık Değ. (%)	Türkiye'nin ABD'ye İhracatının Türkiye'nin Dünyaya İhracatındaki Payı (%)	
65	870870	87.01 ila 87.05 Pozisyonlarında yer alan motorlu kara taşıtları için tekerlekler ve bunların aksam-parçaları	49.424.298	12,98	0,97	5.113.377.295	11,17	0,16	1.301.375.931	23,90	3,80
66	611020	Kazaklar, süveterler, hırkalar, yelekler vb. eşya; pamuktan (örme veya kroşe)	47.526.647	3,86	0,49	9.778.463.772	18,62	0,30	1.598.311.051	0,07	2,97
67	540720	Sentetik filament şerit ve benzerlerinden dokunmuş mensucat	45.661.812	61,75	9,38	486.990.239	17,38	0,01	110.226.199	35,38	41,43
68	200989	Diğer meyvaların suları	45.572.309	7,00	4,97	916.919.469	43,08	0,03	153.923.849	8,27	29,61
69	841840	Dikey tip dondurucular; hacmi <= 900 Litre	45.323.760	6,92	9,85	460.229.161	6,88	0,01	281.562.451	-15,67	16,10
70	252321	Çimento; portland, beyaz	45.111.734	94,86	22,14	203.787.518	15,70	0,01	161.433.812	6,57	27,94
71	620342	Erkek/erkek çocuk için pantolonlar, kısa pantolonlar, tulumlar ve şortlar; pamuktan (örülmemiş veya kroşe olmayan)	44.975.204	17,63	0,76	5.890.442.918	26,50	0,18	1.160.412.901	10,00	3,88
72	850710	Pistonlu motorlar için kurşun asitli starter akümülatörler	44.701.083	24,52	2,12	2.111.907.120	21,12	0,06	455.647.375	9,31	9,81
73	730820	Demir veya çelikten kuleler ve pilonlar	44.145.944	2.001,26	10,46	422.160.710	-29,79	0,01	595.637.896	55,54	7,41
74	760692	Aluminyum alaşımlarından saclar, levhalar, şeritler (dikdörtgen (kare dahil) şeklinde olanlar HARIÇ); kalınlık > 0.2 mm	43.628.589	-2,71	15,80	276.115.317	62,00	0,01	168.748.837	4,59	25,85
75	560311	Dokunmamış mensucat; dokumaya elverişli sentetik ve suni filamentlerden, m2 <= 25gr	42.846.894	-7,04	18,81	227.734.364	11,87	0,01	218.270.581	6,79	19,63
76	700721	Lamine edilmiş emniyet camları; kara, hava ve uzay araçlarında veya deniz araçlarında kullanılmak üzere uygun ebat ve şekillerde olanlar	41.841.555	35,48	10,58	395.297.986	3,11	0,01	87.459.182	24,76	47,84
77	870210	Otobüs, midibüs, minibüs; sadece dizel veya yarı dizel motorlu, taşıma kapasitesi >= 10 kişi	39.478.976	395,09	9,45	417.653.063	25,86	0,01	1.238.374.710	11,90	3,19
78	151219	Ayçiçeği tohumu ve aspir yağları ve bunların fraksiyonları (ham olanlar HARIÇ)	38.538.143	81,64	12,61	305.659.925	117,19	0,01	1.174.897.190	60,57	3,28
79	480300	Tuvalet ve yüz temizliği için ince kağıt, havlu veya kağıt peçete, vb. kağıtlar, selüloz vatka ve selüloz elyaf tabakaları	38.275.930	162,73	7,41	516.593.039	37,55	0,02	564.121.664	77,33	6,79
80	630790	Diğer hazır eşya (elbise patronları dahil)	38.117.576	7,56	0,69	5.540.891.507	-8,95	0,17	384.376.950	-10,24	9,92
81	850423	Sıvı dielektrikli transformatörler; gücü > 10 000 kVA	37.420.500	448,00	3,05	1.226.791.616	16,64	0,04	333.697.088	10,23	11,21
82	741300	Bakırdan demetlenmiş teller, kablolar, örme halatlar ve benzerleri (elektrik için izole edilmiş olanlar hariç)	37.416.520	21,61	44,09	84.865.589	36,73	0,003	616.339.682	-3,52	6,07



GTİP	Ürün Grubu	Türkiye'nin ABD'ye İhracatı (\$)	Yıllık Değ. (%)	Türkiye'nin ABD'ye İhracatının ABD'nin Dünyadan İthalatındaki Payı (%)	ABD'nin Dünyadan İthalatı (\$)	Yıllık Değ. (%)	ABD'nin Toplam İthalatındaki Payı (%)	Türkiye'nin Dünyaya İhracatı (\$)	Yıllık Değ. (%)	Türkiye'nin ABD'ye İhracatının Türkiye'nin Dünyaya İhracatındaki Payı (%)	
83	550330	Akrilik veya modakrilikten devamsız lifler; karde edilmemiş, taranmamış veya iplik imali için diğer surette hazırlanmamış	37.090.979	-26,15	42,47	87.331.854	-7,59	0,003	140.479.108	-12,08	26,40
84	080420	İncir (taze veya kurutulmuş)	37.064.665	5,57	73,82	50.211.997	6,68	0,002	306.964.374	-7,12	12,07
85	200190	Sebzeler, meyvalar ve yenilen diğer bitki parçaları (sirke veya asetik asitle hazırlanmış veya konserve edilmiş); hıyarlar ve kornişonlar HARIÇ	36.799.883	18,26	8,02	458.906.035	13,04	0,01	211.081.635	13,48	17,43
86	610990	Tişört, fanila, atlet, kaşkorse vb. giyim eşyası; dokumaya elverişli diğer maddelerden (örme veya kroşe)	36.587.768	10,05	1,39	2.633.253.845	32,71	0,08	876.508.382	3,43	4,17
87	180690	Kakao ve çikolata içeren diğer gıda müstahzarları (ambalajda <= 2 kg)	36.007.012	10,83	2,25	1.600.756.827	19,24	0,05	486.166.548	16,75	7,41
88	392321	Etilen polimerlerinden torbalar ve çantalar (külahlar dahil)	35.600.570	0,85	1,13	3.158.204.180	9,90	0,10	475.306.146	11,95	7,49
89	620520	Erkek/erkek çocuk için gömlek; pamuktan (örülmemiş veya kroşe olmayan)	35.043.559	71,44	1,57	2.236.254.330	52,54	0,07	495.939.031	27,61	7,07
90	091099	Diğer baharatlar	34.920.654	-21,37	33,72	103.571.636	-6,67	0,003	121.952.305	-9,83	28,63
91	570339	Halılar ve diğer yer kaplamaları; sentetik veya suni dokumaya elverişli diğer maddelerden, tuftedilmiş	34.798.819	-	13,40	259.706.617	-	0,01	301.712.019	-	11,53
92	281000	Bor oksitleri ve borik asitler	34.484.859	36,74	85,47	40.348.801	22,60	0,001	299.353.836	53,39	11,52
93	210690	Tarifenin başka yerinde belirtilmeyen veya yer almayan diğer gıda müstahzarları	34.468.230	21,91	0,44	7.861.869.928	12,28	0,24	527.059.800	19,32	6,54
94	392410	Plastikten sofraya ve mutfak eşyası	33.911.045	20,82	0,69	4.949.556.515	18,96	0,15	462.335.495	8,33	7,33
95	392020	Propilen polimerlerinden levha, plaka, şerit, film, folye; gözeneksiz, mesnetsiz	33.593.244	-19,50	2,61	1.289.183.675	17,26	0,04	639.127.399	18,45	5,26
96	400921	Boru ve hortumlar; sertleştirilmemiş vulkanize kauçuktan (metallerle takviye edilmiş veya birleştirilmiş), bağlantı elemanları olmayanlar	33.433.587	-30,89	9,54	350.555.180	33,42	0,01	134.821.789	-9,12	24,80
97	870194	Diğer traktörler (8709 pozisyonuna giren traktörler hariç); 75 kW < motor gücü <= 130 kW	32.554.434	-8,11	1,47	2.219.752.782	53,44	0,07	108.643.854	23,74	29,96
98	940199	Oturmaya mahsus mobilyaların aksam ve parçaları; ahşaptan olanlar HARIÇ	32.006.540	-	0,33	9.640.912.962	-	0,29	453.814.637	-	7,05
99	841182	Diğer gaz türbinleri; gücü > 5 000 kW	31.191.954	395,11	16,38	190.476.618	-25,07	0,01	42.246.490	5,84	73,83

GTİP	Ürün Grubu	Türkiye'nin ABD'ye İhracatı (\$)	Yıllık Değ. (%)	Türkiye'nin ABD'ye İhracatının ABD'nin Dünyadan İthalatındaki Payı (%)	ABD'nin Dünyadan İthalatı (\$)	Yıllık Değ. (%)	ABD'nin Toplam İthalatındaki Payı (%)	Türkiye'nin Dünyaya İhracatı (\$)	Yıllık Değ. (%)	Türkiye'nin ABD'ye İhracatının Türkiye'nin Dünyaya İhracatındaki Payı (%)	
100	690723	Seramikten döşeme veya kaplama karoları, kaldırım taşları (6907.30 ve 6907.40 HARIÇ); suyu absorbe etme katsayısı > %10	31.032.865	-2,50	11,76	263.883.630	5,07	0,01	171.927.697	0,81	18,05
101	340111	Tuvalet için sabun ve yüzeyaktif organik ürünler ve müstahzarlar, emdirilmiş kağıt, vatka, vb. (tıbbi ürünler dahil)	30.674.905	178,14	6,09	503.575.329	49,99	0,02	301.336.148	31,48	10,18
102	200990	Karışık haldeki meyve ve sebze suları	30.529.698	71,10	31,31	97.512.604	20,68	0,00	37.959.641	53,34	80,43
103	851220	Motorlu taşıtlar veya motosikletler için aydınlatma veya gözle görülebilen işaret cihazları	29.206.438	64,27	0,60	4.841.808.777	11,26	0,15	229.981.971	7,18	12,70
104	240220	Tütün içeren sigaralar	28.703.169	56,04	11,17	256.915.421	-24,64	0,01	414.723.898	21,43	6,92
105	761410	Aluminyumdan çelik özlü demetlenmiş teller, kablolar, örme halatlar ve benzerleri (elektrik için izole edilmemiş olanlar)	28.537.319	405,34	9,36	305.046.053	199,54	0,01	99.714.753	61,66	28,62
106	722830	Diğer alaşımli çelikten çubuklar; sadece sıcak haddelenmiş veya çekilmiş	28.211.174	368,37	7,13	395.743.827	57,66	0,01	251.803.821	10,83	11,20
107	711719	Adi metalden taklit diğer mücevherci eşyası; kıymetli metallerle kaplanmış olsun olmasın	28.022.706	30,82	4,16	673.111.938	8,01	0,02	59.136.607	19,53	47,39
108	854460	İzole edilmiş diğer elektrik iletkenleri; gerilimi > 1000V, bağlantı parçaları ile teçhiz edilmiş olsun olmasın	27.424.993	22,07	2,14	1.280.194.964	58,30	0,04	338.728.786	56,47	8,10
109	390791	Doymamış poliesterler (ilk şekillerde)	27.357.238	62,48	10,90	250.891.786	42,22	0,01	294.433.715	16,92	9,29
110	890333	Eğlence veya spor amaçlı motorbotlar (dıştan takma motoru olanlar HARIÇ) (şişirilebilir olanlar HARIÇ); uzunluğu > 24 m	27.207.510	-	12,41	219.321.723	-	0,01	163.386.745	-	16,65
111	030284	Deniz levreği; taze veya soğutulmuş	26.382.190	0,29	25,72	102.563.154	27,99	0,003	248.077.528	2,80	10,63
112	392690	Plastikten diğer eşya	26.179.857	58,82	0,24	11.088.520.503	6,35	0,34	499.531.874	9,75	5,24
113	250610	Kuvars	26.103.602	32,38	49,37	52.871.620	0,83	0,002	77.184.690	-0,52	33,82
114	940161	Ahşap iskeletli oturmaya mahsus içleri doldurulmuş, kaplanmış diğer mobilyalar	25.689.404	-5,42	0,33	7.843.042.629	-4,07	0,24	499.038.540	11,61	5,15
115	731210	Demir/çelikten demetlenmiş teller (toron), halat ve kablolar; elektrik için izole edilmemiş	25.594.742	87,01	1,75	1.465.358.570	49,23	0,04	227.793.647	20,31	11,24
116	720916	Demir veya alaşımız çelikten yassı hadde ürünleri; rulo halinde, soğuk haddelenmiş, kaplanmamış, en >= 600 mm, 1mm < kalınlık < 3mm	25.591.448	-22,64	3,86	663.316.291	24,25	0,02	150.035.778	-45,45	17,06
117	630221	Yatak çarşafı; pamuktan, baskılı	25.058.187	-8,80	5,35	468.716.713	-11,27	0,01	269.042.085	-14,83	9,31

GTİP	Ürün Grubu	Türkiye'nin ABD'ye İhracatı (\$)	Yıllık Değ. (%)	Türkiye'nin ABD'ye İhracatının ABD'nin Dünyadan İthalatındaki Payı (%)	ABD'nin Dünyadan İthalatı (\$)	Yıllık Değ. (%)	ABD'nin Toplam İthalatındaki Payı (%)	Türkiye'nin Dünyaya İhracatı (\$)	Yıllık Değ. (%)	Türkiye'nin ABD'ye İhracatının Türkiye'nin Dünyaya İhracatındaki Payı (%)	
118	481940	Kağıttan, kartondan, selüloz vatka veya lif tabakalarından diğer torba ve çantalar (külahlar dahil)	25.042.689	-10,39	2,40	1.045.561.418	23,15	0,03	213.448.256	27,88	11,73
119	570292	Dokunmuş halılar ve yer kap.; sentetik ve suni dokumaya elverişli maddelerden, hav yapısında olmayan, hazır eşya halinde olan, tuft/floke edilmemiş	24.674.977	-36,41	20,27	121.720.924	-1,06	0,004	33.202.333	-36,66	74,32
120	620443	Kadın/kız çocuk için elbise; sentetik liflerden (örülmemiş veya kroşe olmayan)	24.674.229	17,13	1,93	1.275.435.919	51,52	0,04	384.516.003	28,08	6,42
121	842211	Bulaşık yıkama makineleri; evlerde kullanılanlar	24.588.890	29,78	3,08	798.441.437	16,03	0,02	894.285.969	2,93	2,75
122	190219	Makarna; pişirilmemiş, yumurta içermeyen (doldurulmamış)	24.310.142	62,01	2,84	856.701.346	38,99	0,03	875.124.168	21,14	2,78
123	150930	Saf zeytinyağı (EU cat. 2)	24.009.212	-	51,89	46.269.940	-	0,001	214.548.478	-	11,19
124	420310	Deri ve köseleden giyim eşyası	23.875.406	53,85	6,74	354.389.506	41,16	0,01	133.794.876	17,02	17,84
125	190590	Diğer ekmekçilik mamulleri, hosti, eczacılıkta kullanılan boş ilaç kapsülleri, mühür güllacı, pirinç kağıdı vb. ürünler	23.690.071	23,33	0,38	6.159.001.034	25,38	0,19	522.523.306	17,02	4,53
126	390761	Poli(etilen tereftalat); ilk şekillerde, viskozitesi => 78 ml/g	23.448.730	62,40	1,10	2.136.409.821	42,45	0,07	384.494.560	48,70	6,10
127	570110	Yünden veya ince hayvan kıllarından düğümlü veya sarmalı halılar ve yer kaplamaları	23.369.470	5,61	7,17	325.924.837	22,30	0,01	33.432.819	4,62	69,90
128	720917	Demir veya alaşimsız çelikten yassı hadde ürünleri; rulo halinde, soğuk haddelenmiş, kaplanmamış, en >= 600 mm, 0,5mm <= kalınlık <= 1mm	22.753.467	3,24	3,48	653.413.275	22,04	0,02	212.004.244	-33,09	10,73
129	611430	Diğer giyim eşyası; sentetik ve suni liflerden (örme veya kroşe)	22.622.621	60,56	1,92	1.181.247.452	23,82	0,04	135.674.911	19,53	16,67
130	732690	Demir veya çelikten diğer eşya	22.568.232	-21,13	0,37	6.138.338.867	21,28	0,19	1.045.632.582	24,49	2,16
131	620891	Kadınlar ve kız çocuk için fanila, kaşkorse, slip ve külot, lizöz, bornoz, sabahlık, vb. eşya; pamuktan (örülmemiş/kroşe olmayan)	22.343.281	-28,53	13,77	162.237.269	18,91	0,005	133.383.028	-6,25	16,75
132	120400	Keten tohumu	22.085.344	83,95	9,91	222.836.171	94,20	0,01	29.135.729	92,23	75,80
133	790111	İşlenmemiş alaşimsız çinko; çinko >= %99.99	21.815.134	-	1,27	1.716.287.573	73,59	0,05	99.311.447	33.338,65	21,97
134	291739	Diğer aromatik polikarboksilik asitler, anhidritleri, halojenürleri, peroksitleri, peroksiasitleri ve türevleri	21.641.281	141,30	5,94	364.463.248	36,20	0,01	153.796.018	-3,83	14,07
135	940320	Metalden diğer mobilyalar	21.505.168	5,75	0,28	7.548.015.642	10,86	0,23	376.897.304	19,52	5,71
136	848180	Borular, kazanlar, tanklar, depolar ve benzeri diğer kaplar için diğer musluklar, diğer valfler, vb. diğer cihazlar	21.481.520	9,17	0,22	9.955.957.825	15,44	0,30	521.975.429	7,13	4,12

GTİP	Ürün Grubu	Türkiye'nin ABD'ye İhracatı (\$)	Yıllık Değ. (%)	Türkiye'nin ABD'ye İhracatının ABD'nin Dünyadan İthalatındaki Payı (%)	ABD'nin Dünyadan İthalatı (\$)	Yıllık Değ. (%)	ABD'nin Toplam İthalatındaki Payı (%)	Türkiye'nin Dünyaya İhracatı (\$)	Yıllık Değ. (%)	Türkiye'nin ABD'ye İhracatının Türkiye'nin Dünyaya İhracatındaki Payı (%)	
137	611596	Diğer çoraplar; sentetik liflerden (örme veya kroşe)	21.458.309	52,82	1,30	1.650.993.894	-1,54	0,05	191.915.921	13,00	11,18
138	200819	Farklı şekillerde hazırlanmış veya konserve edilmiş diğer sert kabuklu meyveler ve diğer tohumlar (karışımlar dahil)	21.335.766	-18,31	3,11	687.049.000	8,00	0,02	773.558.654	-14,67	2,76
139	843149	8426, 8429 ve 8430 pozisyonlarında yer alan makinalar ve cihazlar için başka yerde belirtilmemiş aksam ve parçalar	21.262.314	17,82	0,41	5.177.564.908	29,45	0,16	377.935.738	13,56	5,63
140	391231	Karboksimetilselüloz ve tuzları (ilk şekillerde)	21.145.365	132,64	18,26	115.807.696	36,67	0,004	109.734.032	60,89	19,27
141	854370	Kendine has fonksiyonu olan elektrikli diğer makine ve cihazlar	21.040.836	13,38	0,15	14.021.728.086	51,87	0,43	79.003.916	8,47	26,63
142	847490	84.74 Pozisyonundaki makinalar için aksam ve parçalar	20.794.626	11,36	2,21	941.416.657	31,58	0,03	251.609.447	27,10	8,26
143	081190	Diğer meyveler ve sert çekirdekli meyveler (pişirilmemiş veya buharda veya suda kaynatılarak pişirilmiş, dondurulmuş)	20.424.533	12,99	2,22	920.390.046	13,81	0,03	73.469.911	-9,08	27,80
144	401699	Sertleştirilmemiş vulkanize kauçuktan (gözenekli kauçuktan HARIÇ) diğer eşya	20.408.565	8,38	1,03	1.979.382.233	7,97	0,06	562.248.145	-1,86	3,63
145	630291	Tuvalet ve mutfak bezleri (pamuktan)	20.395.263	19,85	11,85	172.068.637	0,58	0,01	40.272.286	6,77	50,64
146	901890	Tıpta, cerrahide, dişçilikte ve veterinerlikte kullanılan diğer alet ve cihazlar	20.195.423	117,76	0,12	16.706.836.898	11,01	0,51	322.441.674	7,61	6,26
147	210500	Dondurma ve yenilen diğer buzlar	20.181.041	172,14	6,16	327.820.534	39,27	0,01	75.673.846	36,80	26,67
148	392062	Poli(etilen tetreflat)'tan levha, plaka, şerit, film, folyo ve şeritler; gözeneksiz, mesnetsiz	19.843.642	13,13	1,55	1.281.026.980	27,37	0,04	312.574.667	13,57	6,35
149	610510	Erkek/erkek çocuk için gömlek; pamuktan (örme veya kroşe)	19.756.924	161,27	1,79	1.103.073.679	54,21	0,03	292.224.937	55,18	6,76
150	392010	Etilen polimerlerden levha, plaka, şerit, film, folye; gözeneksiz, takviye edilmemiş, mesnetsiz	19.697.651	27,49	0,84	2.345.056.012	12,13	0,07	697.082.145	10,30	2,83
151	560312	Dokunmamış mensucat; dokumaya elverişli sentetik ve suni filamentlerden, 25gr < m2 <= 70gr	19.626.441	-16,23	4,13	475.428.671	-22,48	0,01	355.298.001	-1,06	5,52
152	610443	Kadın/kız çocuk için elbise; sentetik liflerden (örme veya kroşe)	19.562.682	22,53	1,98	989.481.024	46,74	0,03	317.249.026	19,73	6,17
153	731815	Demir veya çelikten diş açılmış diğer vida ve civatalar	19.404.142	57,31	0,58	3.317.366.237	34,34	0,10	435.445.576	32,75	4,46
154	830230	Nakil vasıtaları için adi metallerden diğer donanım, tertibat vb. eşya	19.401.243	21,74	0,80	2.433.917.625	14,28	0,07	100.080.132	3,02	19,39
155	842890	Kaldırma, elleçleme, yükleme veya boşaltma işlerine mahsus diğer makina ve cihazlar	19.307.330	18,29	0,56	3.427.554.464	-3,82	0,10	74.393.788	29,28	25,95

GTİP	Ürün Grubu	Türkiye'nin ABD'ye İhracatı (\$)	Yıllık Değ. (%)	Türkiye'nin ABD'ye İhracatının ABD'nin Dünyadan İthalatındaki Payı (%)	ABD'nin Dünyadan İthalatı (\$)	Yıllık Değ. (%)	ABD'nin Toplam İthalatındaki Payı (%)	Türkiye'nin Dünyaya İhracatı (\$)	Yıllık Değ. (%)	Türkiye'nin ABD'ye İhracatının Türkiye'nin Dünyaya İhracatındaki Payı (%)	
156	330749	Kapalı yerlerin güzel kokmasında kullanılan diğer müstahzarlar	19.204.617	-22,44	4,20	457.302.107	5,01	0,01	136.983.573	10,39	14,02
157	590210	Nakil aracı iç ve dış lastiği için mensucat (Kord bezi); naylondan veya diğer poliamidlerden yüksek mukavemetli	19.076.848	64,87	11,37	167.710.621	32,09	0,01	97.870.281	28,74	19,49
158	841490	Hava veya vakum pompalarının, hava veya diğer gaz kompresörlerinin, fanların, aspiratörü olan havalandırmaya mahsus davlumbazların aksam ve parçaları	19.076.368	-16,17	0,83	2.303.506.701	11,82	0,07	142.495.200	-1,07	13,39
159	840991	Kıvılcım ile ateşlemeli içten yanmalı pistonlu motorlar için aksam ve parçaları; hava taşıtı motorları için olanlar HARIÇ	18.948.144	26,08	0,26	7.191.964.904	9,03	0,22	541.764.543	-3,83	3,50
160	842139	Gazların filtre edilmesi veya arıtılmasına mahsus diğer makina ve cihazlar	18.886.531	57,54	0,73	2.602.421.797	-54,25	0,08	163.703.303	9,80	11,54
161	481910	Oluklu kağıt/kartondan kutu ve mahfazalar	18.735.402	-17,73	2,73	687.475.408	11,69	0,02	353.034.362	-5,74	5,31
162	680100	Tabii taşlardan kaldırım taşları ve kaldırım kenar taşları ile döşeme taşları (kayagan taşından olanlar hariç)	18.708.945	41,45	13,94	134.229.311	5,75	0,004	42.241.891	52,31	44,29
163	392330	Plastikten damacana, şişe, matara ve benzeri eşya	18.654.565	12,16	1,49	1.254.418.505	4,08	0,04	227.648.878	11,15	8,19
164	180631	Kalıp, dilim veya çubuk halinde çikolata ve kakao içeren diğer gıda müstahzarları; doldurulmuş, <= 2 kg	18.575.755	-35,21	3,79	490.089.495	41,67	0,01	183.799.563	25,81	10,11
165	281910	Krom trioksit	18.537.664	35,29	96,36	19.238.446	125,98	0,001	52.952.917	14,97	35,01
166	071290	Diğer sebzeler ve sebze karışımları (kurutulmuş)	18.488.865	17,66	8,01	230.875.169	8,52	0,01	70.254.257	4,56	26,32
167	040900	Tabii bal	18.424.966	99,60	2,52	731.577.508	16,29	0,02	46.274.665	48,60	39,82
168	611030	Kazaklar, süveterler, hırkalar, yelekler vb. eşya; sentetik veya suni liflerden (örme veya kroşe)	18.398.013	-8,62	0,29	6.293.626.518	13,75	0,19	936.007.252	4,30	1,97
169	880230	Uçaklar ve diğer hava taşıtları (2022 yılı ve sonrası için insansız olanlar HARIÇ); 2 000 kg < boş haldeki ağırlıkları <= 15 000 kg	18.336.513	17,38	0,53	3.467.799.305	15,50	0,11	58.567.745	144,58	31,31
170	841850	Dondurucu veya soğutucu ekipmanlar ile mücehhez depolama ve teşhir amaçlı diğer mobilya ( konsol, dolap, teşhir tezgahları, vitrinler ve benzerleri)	18.214.886	60,11	1,41	1.290.464.405	15,49	0,04	519.076.529	26,31	3,51
171	560313	Dokunmamış mensucat; dokumaya elverişli sentetik ve suni filamentlerden, 70gr < m2 <= 150gr	18.201.893	-0,46	6,72	270.776.638	13,25	0,01	93.185.904	-5,42	19,53
172	740819	Rafine edilmiş bakırdan teller; enine kesit <= 6 mm	18.031.898	-25,91	7,09	254.315.476	43,56	0,01	525.245.149	-8,08	3,43

GTİP	Ürün Grubu	Türkiye'nin ABD'ye İhracatı (\$)	Yıllık Değ. (%)	Türkiye'nin ABD'ye İhracatının ABD'nin Dünyadan İthalatındaki Payı (%)	ABD'nin Dünyadan İthalatı (\$)	Yıllık Değ. (%)	ABD'nin Toplam İthalatındaki Payı (%)	Türkiye'nin Dünyaya İhracatı (\$)	Yıllık Değ. (%)	Türkiye'nin ABD'ye İhracatının Türkiye'nin Dünyaya İhracatındaki Payı (%)	
173	400931	Boru ve hortumlar; sertleştirilmemiş vulkanize kauçuktan, dokumaya elverişli maddelerle takviye edilmiş, bağlantı elemanları olmayanlar	17.994.000	-3,92	3,69	488.057.665	10,26	0,01	103.495.172	3,05	17,39
174	761490	Aluminyumdan demetlenmiş teller, kablolar, örme halatlar ve benzerleri (elektrik için izole edilmemiş olanlar); çelik özlü olanlar HARIÇ	17.707.749	174,96	9,94	178.114.041	103,60	0,01	56.304.154	24,60	31,45
175	841340	Beton pompaları	17.704.270	64,01	15,27	115.924.515	30,64	0,004	67.559.567	16,04	26,21
176	701090	Camdan damacana, şişe, kavanoz, çanak, tüp ve diğer kaplar	17.660.145	14,40	0,94	1.883.278.001	13,29	0,06	238.839.866	25,72	7,39
177	260800	Çinko cevherleri ve zenginleştirilmiş çinko cevherleri	17.645.060	144,79	*	10.099.454	-31,51	0,0003	547.355.741	16,62	3,22
178	252800	Tabii boratlar ve bunların konsantreleri, tabii borik asit (H3BO3 <= %85)	17.581.271	22,67	85,47	20.570.421	1,64	0,001	254.612.555	22,73	6,91
179	071080	Diğer sebzeler (pişirilmemiş veya buharda veya suda kaynatılarak pişirilmiş); dondurulmuş	17.381.060	10,77	2,13	816.997.653	10,52	0,02	94.292.214	10,20	18,43
180	570329	Halılar ve diğer yer kaplamaları; naylon veya diğer poliamidlerden, tuftedilmiş	17.298.713	-	8,86	195.213.859	-	0,01	45.993.460	-	37,61
181	390750	Alkid reçineler (ilk şekillerde)	16.957.995	490,18	15,49	109.447.652	103,95	0,003	42.056.465	49,74	40,32
182	901510	Telemetreler	16.817.775	20,30	4,27	393.553.343	3,75	0,01	18.291.011	26,38	91,95
183	430310	Kürkten giyim eşyası ve aksesuarlar	16.715.904	31,23	18,75	89.165.238	41,40	0,003	106.245.018	6,46	15,73
184	845530	Metaller için hadde silindirleri	16.634.254	99,22	6,17	269.717.110	19,66	0,01	45.417.653	33,56	36,63
185	252310	Çimento; klinker	16.477.160	33,08	17,98	91.640.307	-15,41	0,003	424.763.361	-5,36	3,88
186	854430	Ateşleme bujileri için kablo bağlantı takımları, taşıtlarda, uçaklarda veya gemilerde kullanılan diğer kablo bağlantı takımları; izole edilmiş	16.073.596	-9,67	0,13	12.827.685.003	13,90	0,39	355.638.685	17,68	4,52
187	330499	Diğer makyaj ve güzellik bakım müstahzarları (ilaçlar hariç, güneş kremleri dahil)	15.881.003	-15,40	0,38	4.173.523.189	11,76	0,13	143.058.021	13,12	11,10
188	490199	Diğer kitaplar, broşürler, risaleler vb matbuat	15.803.387	94,85	0,74	2.133.883.096	30,13	0,07	104.918.984	82,57	15,06
189	841350	Sıvılar için doğrusal deplasmanlı (pozitif hareketli) pompalar	15.763.700	18,37	0,92	1.706.717.350	11,41	0,05	166.145.723	8,60	9,49
190	611595	Diğer çoraplar; pamuktan (örme veya kroşe)	15.677.270	44,41	2,49	628.548.533	10,15	0,02	822.124.360	3,11	1,91
191	350400	Peptonlar ve bunların türevleri, diğer proteinli maddeler ve türevleri, deri tozu	15.660.496	277,98	1,84	850.406.580	23,94	0,03	30.317.479	206,19	51,66
192	711311	Gümüşten mücevherci eşyası ve aksamı; diğer kıymetli metallerle kaplanmış veya yaldızlanmış olsun olmasın	15.555.608	-14,89	0,86	1.818.339.028	-5,74	0,06	142.575.984	3,94	10,91

GTİP	Ürün Grubu	Türkiye'nin ABD'ye İhracatı (\$)	Yıllık Değ. (%)	Türkiye'nin ABD'ye İhracatının ABD'nin Dünyadan İthalatındaki Payı (%)	ABD'nin Dünyadan İthalatı (\$)	Yıllık Değ. (%)	ABD'nin Toplam İthalatındaki Payı (%)	Türkiye'nin Dünyaya İhracatı (\$)	Yıllık Değ. (%)	Türkiye'nin ABD'ye İhracatının Türkiye'nin Dünyaya İhracatındaki Payı (%)	
193	283620	Disodyum karbonat	15.495.000	-10,93	*	4.242.578	2,31	0,00	1.383.998.327	94,51	1,12
194	841330	İçten yanmalı pistonlu motorlar için yakıt, yağ veya soğutma pompaları	15.347.026	310,02	0,55	2.804.372.510	5,62	0,09	209.922.766	14,59	7,31
195	630392	Perde ve iç stor, perde ve yatak farbelaları; sentetik liflerden (örme veya kroşe olmayan)	15.213.551	-31,80	1,34	1.138.999.371	-15,04	0,03	139.230.919	-4,36	10,93
196	841391	Sıvılar için pompaların aksam ve parçaları	15.209.734	-5,21	0,43	3.553.057.418	21,77	0,11	225.040.192	14,44	6,76
197	741220	Bakır alaşımlarından ince, kalın boru bağlantı parçaları; rakorlar, dirsekler, manşonlar gibi	15.198.675	74,86	1,92	793.439.252	16,17	0,02	185.313.731	-10,18	8,20
198	620442	Kadın/kız çocuk için elbise; pamuktan (örülmemiş veya kroşe olmayan)	14.981.956	84,32	1,49	1.006.880.337	51,72	0,03	273.189.190	1,83	5,48
199	401170	Kauçuktan yeni dış lastikler; tarım ve orman taşıtları ve makinelerinde kullanılan	14.929.867	45,64	2,37	629.470.883	53,61	0,02	201.729.790	-1,87	7,40
200	290542	Pentaeritrol (pentaeritrit)	14.813.093	-9,40	16,91	87.622.554	29,23	0,003	24.551.587	-15,19	60,33
		<b>Diğer</b>	<b>3.524.149.738</b>	<b>-13,34</b>	<b>0,13</b>	<b>2.618.532.718.099</b>	<b>13,40</b>	<b>79,90</b>	<b>146.633.894.920</b>	<b>10,67</b>	<b>2,40</b>
		<b>Toplam</b>	<b>16.882.282.279</b>	<b>14,69</b>	<b>0,52</b>	<b>3.277.314.000.000</b>	<b>14,93</b>	<b>100,00</b>	<b>254.201.009.047</b>	<b>12,87</b>	<b>6,64</b>

**Kaynak:** Amerika Birleşik Devletleri Sayım Bürosu (US Census), TÜİK

\* işaretli alanlarda "Türkiye'nin ABD'ye İhracatının ABD'nin Dünyadan İthalatındaki Payının (%)" 100'ün üzerinde olduğuna ilişkin çelişkili sonuçlar çıkmaktadır. Bu durum ülkelerin verileri arasındaki farklılıktan kaynaklanmakta olup, bu farklılığın oluşmasındaki genel sebepler Ek-3'te sunulmaktadır.

### **Ek-3: Ülkelerin Verileri Arasındaki Farklılıkların Nedenleri**

#### **Dahil ve Hariç İşlemler**

Ülkeler uluslararası mal ticareti istatistiklerini açıklarken, ticarete konu olan bazı kalemleri uluslararası mal ticareti istatistiklerine dahil etmemektedirler. Geri gönderilen mallar, belli bir değerin altındaki mallar, acil yardım malları ve askeri mallar bunlara örnek olarak verilebilir. Birleşmiş Milletler İstatistik Komisyonu istatistiklere dahil edilmesi ve edilmemesi gereken malların bir listesini yayınlamıştır. Yapılan çalışmalar sonucunda bütün ülkelerin bu yönergeleri takip etmediği, aynı yönde yorumlamadığı, görülmüştür. Hileli olarak ticareti yapılan mallar, Gümrük idaresince kaydedilmiş ve değeri belirlenmiş olmasına rağmen el konulan kaçak mallar, yeniden ithal veya ihraç edilen veya satılmadığı için geri gelen mallar, hediye edilen mallar istatistiklerden çıkarılmalıdır. Yine tazminat olarak alınan mallar, kaçakçılık malları, kayıp veya bozulmuş ithalat malları gibi mallar, ulusal hesaplar ve ödemeler dengesi içinde toplam ticaretin hesaplanmasına olanak sağlamak için ayrı olarak bildirilmeli ancak detaylı ticaret istatistiklerinden çıkarılmalıdır.

#### **Mal veya Hizmet Farklılığı**

Uluslararası mal ticareti istatistikleri hizmet ticaretiyle değil sadece mal ticaretiyle ilgilenir. Bazı durumlarda hangi malların hizmet hangi malların mal ticareti kapsamında olduğu tespit edilemeyebilir. Örneğin disketler ve CD'lerle taşınan yazılımlar uluslararası mal ticareti istatistiklerine dahil edilmezken, boş CD ve disketler dahil edilmelidir. Bunların birbirinden ayırtılamaması durumunda ülke uygulamaları değişmektedir ve bu da asimetrilere neden olabilmektedir.

#### **İstatistik Eşik Değerler**

İstatistikleri derleyenlerin yükünü azaltmak için belli bir değerin veya miktarın altındaki işlemler istatistiklere dahil edilmemektedir. Bu eşik değerler, ticaret hacmi, iş yükü gibi nedenlere bağlı olarak ülkeden ülkeye değişebilir, örneğin ABD'de 1500 Dolar, Türkiye'de 100 ABD Doları olarak uygulanır. AB üyesi ülkeler arasında 1 Ocak 1993'te yürürlüğe giren Intrastat sisteminde Topluluk içi ticaret için iki tür eşik mevcuttur: bildirimde bulunmaktan muaf tutulan girişimlerin olduğu asimilasyon eşiği ve bu eşik değerden büyük olan, basitleştirilmiş bildirim prosedürü uygulanan basitleştirme eşiğidir. Düzenli olarak yenilenen bu eşik değerler, ülkeler arasında, ithalat ve ihracata göre değişiklik göstermektedir. Bazı ülkeler, bu eşik değer altındaki verileri uluslararası mal ticareti istatistiklerinin dışında tutar. Bu veriler ülkeden ülkeye göre %0,5'ten %5'e kadar değişen bir orandadır ve bazı ürünlerde çok daha fazladır.

#### **Gizleme Uygulamaları**

Ülkelerin kişisel verilerin gizliliğini korumaya yönelik uygun politikaları mevcuttur. Aynı zamanda bu politikalar, toplulaştırılmış verilerin elde edilebilmesine en az etki edecek şekilde uygulanmalıdır. Gelişmiş ülkeler gizleme politikalarını az gelişmiş ve gelişmekte olan ülkelere göre daha uygun şekilde uygulamaktadır (BM, 2008). AB bu konuyu daha geniş şekilde düzenlemiştir. 322/97 No'lu Konsey Yönetmeliğinin 13. maddesi istatistik kanunu ve aktif gizlilik, 638/2004 No'lu Konsey ve Parlamento Yönetmeliğinin 11. maddesi pasif gizlilik, 1982/2004 No'lu Komisyon Yönetmeliğinin 25. maddesi gizli verilerin iletimi ile ilgilidir. Kişisel veriler ve firma verileri istatistik yetkilileri tarafından asla yayınlanamaz ve dağıtılamaz, fakat yeni kodlar üretilerek toplulaştırılmış verilere dahil edilir. Belirli bir malın ticaretini birkaç firmanın yaptığı bazı durumlarda, toplam veriler kişisel verileri dolaylı olarak gösterebilir. Gizleme uygulamaları, ticaret istatistiklerinin kalitesini



doğruluk, netlik, karşılaştırılabilirlik bakımından etkilemektedir. Uygulamada iki tür yöntem mevcuttur. Aktif gizlilik, ulusal istatistik yetkililerinin ilgili ithalatçı veya ihracatçı firmaya bilgi vermeksizin otomatik olarak verileri gizlemesidir. Bu yöntemin iki önemli olumsuz etkisi vardır. Birincisi, bazı veri sağlayıcılarının kendi verilerinin yayınlanmasına itiraz etmediği halde, verilerinin gizlenmesidir. Diğer olumsuz etkisi ise istatistiklerin önemli kısmının gizlenmesidir. Pasif gizleme, ilgili firmanın inisiyatif olarak ulusal istatistik yetkililerinden, verilerinin gizlenmesi talebinde bulunması anlamına gelir. Gizlemenin AB ve üye ülke istatistikleri arasında sorunlara yol açmaması için ulusal yasaların pasif gizlemeyi belirleyen AB hükümlerine uygun olması önerilmektedir. BM de ticaret yapanların talebine bağlı olması ve veri kalitesine etkisinin daha az olmasından dolayı pasif gizlemeyi önermektedir. Ürün kodunun gizlenmesinin yanısıra ülke kodu da gizlenebilir. AB’de, eğer bir üye ülke bir malın kaynağını (menşei ülkesini) veya nereye gönderildiğini gizlemek istiyorsa, ülke kodu yerine "Gizli Ülke" kodu kullanabilmektedir. Örneğin AB üyelerinin AB dışı ticarete kullandığı gizli ülke kodu "979" veya "QZ" dir. Ticaret yapılan ülkelere ilişkin yapılan gizlemenin uygulanması, ürünlere uygulanan gizlemeyi engellememektedir.

### **Zaman Farkı**

Birleşmiş Milletler, ulusal hesaplar ve ödemeler dengesi için gerçek mülkiyet değişim tarihinin kaydedilmesi gerektiğini belirtmektedir. Uluslararası ticaret istatistikleri için mevcut BM uygulamalarına göre bu tarih, malların gümrük sınırlarını geçtiği tarihtir. İhracatın kaydedilmesiyle karşılığındaki ithalatın kaydedilmesi arasında "zaman farkı" asimetrixlere neden olmaktadır. Bu sorunun daha çok aylık ve üç aylık istatistiklerde ortaya çıkacağı düşünülür ancak, ihracatın Aralık ayı sonunda olması, ithalatın da Ocak’ta olması durumunda sorun yıllık istatistiklere yansımaktadır. Ticaret yapan ülkeler arasındaki mesafe çok fazlaysa bu daha da önemli bir hale gelmektedir.

Diğer bir zaman farkı sorunu da, beyannamenin kapanma tarihiyle ilgili olarak ortaya çıkmaktadır. Eğer bir mal transit amaçlı olarak bir gümrük antrepoşuna girdiği için kaydedilmediyse ve bir sonraki yıl bulunduğu ülkede serbest dolaşıma giriş için çekilmişse, bu tarih ithalat tarihi olarak esas alınabilir.

### **Referans Dönem**

Ülkeler arasında referans dönemin uygulanması konusunda da önemli farklılıklar bulunmaktadır. BM, ülkelerin verilerini, kendi yayınlarındaki diğer önerileriyle tutarlı olan, Miladi Takvime göre takvim dönemini esas olarak derlemelerini tavsiye etmektedir. Bazı ülkeler, yıllık verilerini takvim yılına (1 Ocak- 31 Aralık) göre değil, mali yıl esasına göre derlemektedir. Örneğin Hindistan 1983’ten beri 1 Nisan- 31 Mart dönemini uygulamaktadır.

### **Yasadışı Faaliyetler**

Veriler arasında farklılık yaratan nedenlerin arasında kaçakçılık, hileli işlemler, ürün değerinin altında faturalama, ürünleri yanlış belirtme gibi yasadışı faaliyetler de yer almaktadır. Vergiler konusunda avantaj sağlamaya yönelik olarak, ticaret yapanların malın değerini gerçeğinden az göstermesi, birim fiyatlar arasında anormal sonuçlar doğurarak veri kalitesini bozmaktadır. İhracatta belli bir vergi oranına tabi malın (örneğin %15 oranında vergiye tabi kaplamalık ağaç ürünleri), vergiden muaf bir mal olarak (örneğin kontraplak) beyan edilmesi de ürünlerin yanlış belirtilmesi yoluyla farklılıklar yaratır. Eastin ve Garcia 2002 çalışmasında, kaçakçılığın ticaret asimetrixlerini arttırdığı görülmüştür. Ma Qiang 2002 çalışmasında da yasadışı ticaretin orman ürünleri istatistiklerini önemli oranda etkilediğinden şüphelenildiğine değinilmiştir.

## **Ticaret Sistemi Farklılığı**

Uluslararası mal ticareti istatistikleri derlenirken kullanılan iki tür sistem mevcuttur. Genel ticaret sisteminde ülkenin ekonomik bölgesinin sınırını geçen mallar uluslararası mal ticareti istatistiklerine dahil edilmektedir. Bu tanım içerisinde gümrük işleme alanları ve serbest bölgeler de yer almaktadır. Gümrük sınırı esas alınmamakta, gümrük alanlarına ve serbest bölgelere giren ve çıkan mallar da kaydedilmektedir. Ülkenin serbest bölgelerine ve gümrük antrepolarına gönderdiği mallar ihracat sayılmamakta, ancak serbest bölgelerden 3. ülkelere giden mallar ihracat sayılmaktadır. Aynı şekilde ithalatta da bu bölgelerle 3. ülkelerin ticaretleri kayda alınmaktadır.

Özel ticaret sisteminde gümrük sınırı esas alınmaktadır. Buna göre, serbest bölgeler ve gümrük antrepoları gümrük sınırı dışında yer almaktadır. Bu sistemi uygulayan ülkelerde, 3. ülkelere serbest bölgelere ve gümrük antrepolarına gelen ve giden mallar uluslararası mal ticareti istatistiklerinde yer almazken, bu ülkelere söz konusu serbest bölgelere ve gümrük antrepolarına giden ve gelen mallar dış ticarete dahil edilmektedir. Bazı ülkeler ticaret sistemine bağlı olarak farklı uygulamalara tabi olan serbest bölgelere sahiptir.

Özel ticaret sisteminde sadece serbest dolaşım bölgesi gümrük sınırlarına dahildir. Daha geniş tanımıyla (Avrupa'da genel olarak bu anlayış hakimdir) özel ticaret sistemi sadece endüstriyel serbest bölgelerini içerirken, genel ticaret sistemi gümrük antrepoları ve tüm serbest bölgeleri de içerir. Tüm sistemlerde, dünyanın geri kalanı ve transit geçişler gümrük sınırının dışında kabul edilir. Türkiye'de serbest bölgeler, ticari veya endüstriyel olarak ayrılmamaktadır. Dolayısıyla, serbest bölgeler gümrük bölgesi dışındadır.

## **İstatistiklere Yansıyan Değer**

Uluslararası mal ticareti istatistikleri derlenirken; bedelsiz veya takas olsa da her işlemin bir değeri olmalıdır. İthalatçı ve ihracatçı, malların hareketi konusunda anlaşmış fakat değeri konusunda anlaşmamış olabilir. Bu değer; faturadaki döviz, kullanılan döviz kuruna, maliyet, sigorta ve navlunun dahil edilip edilmemesine ve nihayet malların istatistiklere yansıyan değerine bağlıdır.

## **İstatistik değeri - Gümrük Değeri**

İthal edilen malların istatistiklere yansıyan değeri, 1995'te yürürlüğe giren WTO Değerleme Anlaşması'na dayalı olarak, IMTS Rev.2 Tanımlar ve Kavramlar El kitabı içinde belirtilmektedir. Kural olarak istatistiki değer işlem değerinden elde edilir. İşlem değeri, malın ithalatçı ülkeye satıldığı zamanda ödenen veya ödenebilecek gerçek fiyatı olarak tanımlanır. Eğer bu fiyat gerçek pazar fiyatını yansıtmazsa, işlem değeri değildir. Fiyatların, alıcı ve satıcı arasında kişisel veya ticari ilişkilerinden etkilendiği durumlar da mevcuttur. İşlem değeri, gümrük vergilerinin miktarını hesaplamak için gerekli olan gümrük değerinin belirlenmesi için gereklidir. Eğer işlem değeri, gümrük değerinin belirlenmesi için yeterli değilse, benzer malların işlem değeri, iç ticaretteki aynı veya benzer malların fiyatı, üretim maliyeti gibi alternatif yollar izlenir.

İstatistiklere yansıyan değer konusunda öneriler açık olmasına rağmen, değer bilgilerinin elde edilmesinde kullanılan yöntemlerdeki tanımlarda farklılıklar mevcuttur. Buna paralel olarak uygulamada ülkeler arasında büyük farklılıklar ortaya çıkmaktadır. Tanımlar ve uygulamalar, çoğunlukla vergi toplama, kontrol işlemleri gibi gümrük faaliyetlerinden etkilenir. Özellikle hammaddelerin ihracatı gibi bazı durumlarda isteğe bağlı değerlendirilebilir. İstatistiklere yansıyan değer sorunları, bağışlar, savunma yardım programları, çok uluslu şirketlerin farklı ülkelerdeki birimleri arasındaki ticaret gibi özel işlemlerden de kaynaklanabilir. Sorunlar, ödenecek gümrük vergilerini azaltmak veya yasadışı sermaye transferi için malın değerinin altında faturalamaktan da doğabilir.

## **CIF-FOB Dönüşümü**

BM, ithalatın, ithalatçı ülkenin sınırındaki işlem değerini içeren CIF (mal bedeli + sigorta + navlun) değerlemenin, ihracatta ise ihracatçı ülkenin sınırındaki işlem değerini içeren FOB (gemi güvertesinde teslim) değerlemenin uygulanmasını önermektedir. Bu, bir ülkenin ihracat değerinin, ihracatçı ülkenin sınırında ölçüleceği, sigorta ve navlunun dahil olduğu ithalatın değerinin de ithalatçı ülkenin sınırında kaydedileceği anlamına gelmektedir. Navlun oranları standart değildir, malın büyük olmasına, birim değerinin az veya fazla olmasına, gideceği mesafenin uzun olup olmadığına bağlıdır.

## **Döviz Kurları Dönüştürme**

Ticari işlemlerin değeri çeşitli döviz kurları veya değer standartlarında olabilir. Derleyiciler değerleri tutarlı ve analitik olarak anlamlı ulusal istatistikler üretmek için tek bir birime çevirmek zorundadır. Veri derleyicileri açısından, ulusal para birimi tercih edilir. Fakat, ulusal para birimi diğer para birimlerine göre önemli değişimlere uğruyorsa, verinin analitik değeri azalabilir. Böyle durumlarda daha istikrarlı bir para biriminin kullanılması daha uygundur. WTO Değerleme Anlaşmasına göre, gümrük değerinin belirlenmesi için böyle bir dönüştürme yapılırsa yetkili kurumlarca belirlenen döviz kurları kullanılmalıdır.

## **Ölçü Birimi Farklılıkları**

Miktar birimleri malların fiziki özelliklerine göre belirlenir ve bazı durumlarda daha güvenilir göstergelerdir. Uygun miktar ölçülerini kullanmak, bu mal hareketleri konusunda daha karşılaştırılabilir veri sağlamakta çünkü ithalatçı ve ihracatçı ülkede uygulanan ölçülerdeki farklılık değerdekenden daha önemsiz olabilir. Miktarlar bazı durumlarda değerlerin güvenilirliğini kontrol etmede kullanılır. Buna ilaveten, miktar birimleri, ulaştırma istatistikleri ve endeks hesaplamalarında da vazgeçilmezdir. 1995 yılında, Dünya Gümrük Örgütü (WCO), Harmonize Sistem'e (HS) dayalı uluslararası istatistiklerin derlenmesi, analizi ve karşılaştırılmasını kolaylaştırmak için standart birimlerin kullanılmasını önermiştir.

## **Partner Ülke**

Bazı ihracatçıların, ya bildirimde bulunurken ya da tamamıyla malın gideceği ülkeyi bilmemesi, diğer taraftan, ithalatçıların, ithal ettikleri malın menşei bilmemesi veriler arasında önemli asimetrilere neden olmaktadır. Deneyimler, ülkelerin istatistikleri arasındaki asimetri, aracılık eden satıcılar gibi ikiden fazla tarafı olan işlemlerde ortaya çıktığını göstermektedir. Coğrafi farklılıklar, istatistik sistemindeki veya ülkelerin topraklarının tanımındaki farklılıklardan (menşei ülke, yükleme yapılan ülke, tüketim ülkesi veya varış ülkesi vb) doğmaktadır. Ülke kavramı değişebilir. BM, ithalat için menşei ülke, ihracat için gideceği bilinen son ülkenin esas alınmasını istemektedir.

## **Transit Ticaret**

BM IMTS Derleyici El kitabına göre, transit mallar üçüncü bir ülkeye gönderilmek amacıyla bir ülkeye giren veya ülkeden çıkan mallardır. Bunlar transit ülkesinin istatistiklerinden çıkarılmalıdır. Derleyici El kitabı, ülkeye sadece taşımacılık amacıyla giren malların belirlenmesini önermektedir. Ticaretin başlangıç ve bitişinin belirlenmesi iki ülke arasındaki uyum için önemli bir faktördür. AB bu konuya çok önem vermiş ve doğru ülke konusunu 638/2004 No'lu Yönetmelikte düzenlemiştir.

## Yeniden İhracat (re-export)

Genel ve özel ticaret sistemine göre yeniden ihracat uluslararası mal ticareti istatistiklerine dahildir. Normal ithalat ve ihracat ile yeniden ihracat ve ithalat farklıdır. Fakat tüm ülkeler bu tanımları uygulamamakta ve aynı yönde yorumlamamaktadır. Bazen bu değişik kullanımlar çok önemli farklılıklara ve dünya ticaretinin şişmesine neden olmaktadır. Örneğin A ülkesi B ülkesi aracılığıyla C ülkesine ihracat yaptığında, B ülkesi bunu A ülkesinden ithalat, C ülkesine yeniden ihracat (iki ticari işlem) olarak kaydederken, A ülkesi C'ye ihracat, C ülkesi de A'dan ithalat (tek ticari işlem) olarak kaydedebilir. Bu konudaki en uygun örnekler Hong Kong ve Singapur'dur. Hong Kong 2008 verilerine göre dünya ticaretinin %2.3'ünü gerçekleştirmektedir. Bu yeniden ihracat yapılan ürünlerin çoğunluğu Çin'den gelmektedir ve önemli bir kısmı Hong Kong'da işlenir. Bu gibi durumlarda, detaylı bilgiye sahip olunması halinde malın menşei, transit olup olmadığı, gerçek varış ülkesi gibi kriterlere göre düzeltmeler yapılabilir.

## Aktarma

Kyoto Konvansiyonuna göre aktarma, ithalat veya ihracat işleminin yapıldığı alan içinde, malların gümrük kontrolü altında ithalat aracından ihracat aracına taşınmasıdır. Aktarılmasına izin verilen mallar, gümrükler tarafından konulmuş kurallara uygun olmak şartıyla vergi ve diğer yükümlülüklerle tabi değildir. Örneğin, İstanbul limanında bir konteyner, bir gemiden başkasına yüklense ve bir süre sonra bir başka ülkeye gidecek başka bir gemiye yüklense, bu işlem aktarma olarak nitelendirilir. Aktarma verileri uluslararası mal ticareti istatistiklerine dahil edilmez. Bu işlemi yeniden ihracatla karıştırmamak gerekir.

## Sınıflama Farklılıkları

Ticaret yapan taraflar, aynı ürün kodu altında bir işlemi içeren malları gerekli şekilde sınıflandırmayabilirler. Standartlaştırılmış nomanklatüre rağmen, birçok ulusal ve uluslararası sistem kullanımdadır ve bunlar düzenli olarak yeni ürünleri kapsayacak şekilde revize edilmektedir. BM, Standart Uluslararası Ticaret Sınıflamasına (SITC) dayanan, 2007'de revize edilen HS'yi kullanmaktadır. EUROSTAT, AB içi ticaret için KN'nin, AB dışıyla yapılan ticaret için de HS'nin kullanılmasını istemektedir. Bu sınıflamalar ülkeler ve binlerce ürün hakkında detaylı bilgi sağlar ve ülkeler kendi kullanımları için altbaşlıklar açabilir. Bu konuda geçiş tabloları mevcuttur fakat bazı ülkeler, kullandıkları nomanklatür nedeniyle ve bazı iç nedenlerle daima detaylı veri göndermezler (gizleme nedeniyle detaylı düzeydeki toplamlar çok düşük olabilir). Teorik olarak, bunlar toplam düzeyde yer almaktadır. Kyoto Konvansiyonu, 1974'te yürürlüğe giren, Gümrük rejimlerinin harmonizasyonu ve basitleştirilmesini öngören bir uluslararası anlaşmadır. Dünya Gümrük Örgütü, Haziran 1999'da Kyoto Konvansiyonu'nu uluslararası alandaki gelişmelere ve yeni taleplere uygun hale getirmek için revize etti.

## İstatistik Bölge

Her ülke kendi gümrük sınırını kendisi belirler. Bu; adaları, iç suları, ticaret yaptığı ülke tarafından tanınmış olsun veya olmasın, bağımlı bölgeleri içerebilir. Bu tanımlama bir gümrük birliği çerçevesinde bir veya daha fazla komşu ülkeyi içerebilir. Örneğin, Güney Afrika Cumhuriyeti; Botsvana, Lesotho, Namibya ve Svaziland'ı içeren Güney Afrika Gümrük Birliği'nin uluslararası mal ticareti istatistiklerini yayınlamaktadır. 1 Ocak 1999'a kadar, Belçika'nın gümrük bölgesi Lüksemburg'u da içermekteydi. Fransa gümrük bölgesi, Monaco'yu ve 1 Ocak 1997'den beri Guadelup, Guyana, Martinik ve Reunion gibi denizaşırı bölgeleri de kapsamaktadır. ABD, Porto Riko, ABD Virjin adaları, Guam gibi bölgeleri içine alırken, Almanya 1990'dan beri birleşiktir, Yugoslavya ve Çekoslovakya ise dağılmıştır.

## **Üç Taraflı Ticaret**

Üç taraflı ticaret, A ülkesinin, malların fiziki hareketliliği olmaksızın B ülkesine mal satması durumunda ortaya çıkar. B ülkesi de bu malları fiziki hareketlilik olmaksızın C ülkesine satabilir. Bu satış sonucunda malların A ülkesinden C ülkesine fiziki hareketliliği sözkonusu olmaktadır. AB'nin ilgili yönetmeliğine göre bu ticaret A ülkesinin C ülkesine ihracatı, C'nin de A'dan ithalatı şeklinde kaydedilmeli, B ülkesi herhangi bir işlem kaydetmemelidir.

## **Dolaylı Ticaret**

2000 yılında Kanada ile Eurostat'ın yaptığı bir asimetri çalışmasında 'dolaylı ticaret' ve 'transit ticaret'in farklılığına değinilmiştir. Dolaylı ticarete mallar ara ülkeye ithal edilir ve sonra tekrar ihraç edilir. Transit ticarete ise mallar sadece ara ülke aracılığıyla hareket eder. Bunun gibi dolaylı ticaret için nihai varış ülkesi bilinmeyebilir. Bu dolaylı ticaret Roos'un tabiriyle transit benzeri ticarettir. Kanada-AB asimetrilerine etkisi açısından asıl ara ülke ABD'dir. Kanada dolaylı ticareti ABD'ye ve transit ticareti AB'ye ihracat olarak değerlendirir. AB her ikisini de menşei ülke kuralına göre Kanada'dan ithalat olarak değerlendirir. Benzer şekilde, AB bunları ABD'ye ihracat olarak kaydedebilir. Oysaki menşei ülkeye göre Kanada AB'den ithalat olarak değerlendirir.

## **Güncellemeler**

Verilerdeki güncellemeler de veri kalitesini etkileyen, karşılaştırmalarda sorunlara yol açan bir etkidir. Bunlar, planlanmış veya planlanmamış olabilir. Planlanmamış güncellemeler genellikle yayınlanmış nihai veriler içinde hatanın farkedilmesi sonucu yapılır. Bu hatalar istatistik üretiminin her aşamasında ortaya çıkabilir. Güncelleme politikası; standart, iyi hazırlanmış ve şeffaf işlemlere dayanmalı, önceden duyurulmalı ve sebepleri açıklanmalıdır. Bu konuda da standart uygulama oluşturmaya çalışan Eurostat, İstatistik kalite raporunda, güncellemeye tabi değişkenler ve etki alanlarının ayrıntılı şekilde açıklamasını istemektedir. Bu konudaki çalışmaların ve analizlerin sürekli yapılması verilerin doğruluğu ve güvenilirliğini arttırır.

## **Hatalar ve Tahminler**

Asimetriler kasıtlı veya kasıtsız, abartılı veya olduğundan az gösterilmesi nedeniyle eksik, tutarsız, güvenilir olmayan idari işlemlerle elde edilen verilerden kaynaklanabilmektedir.